

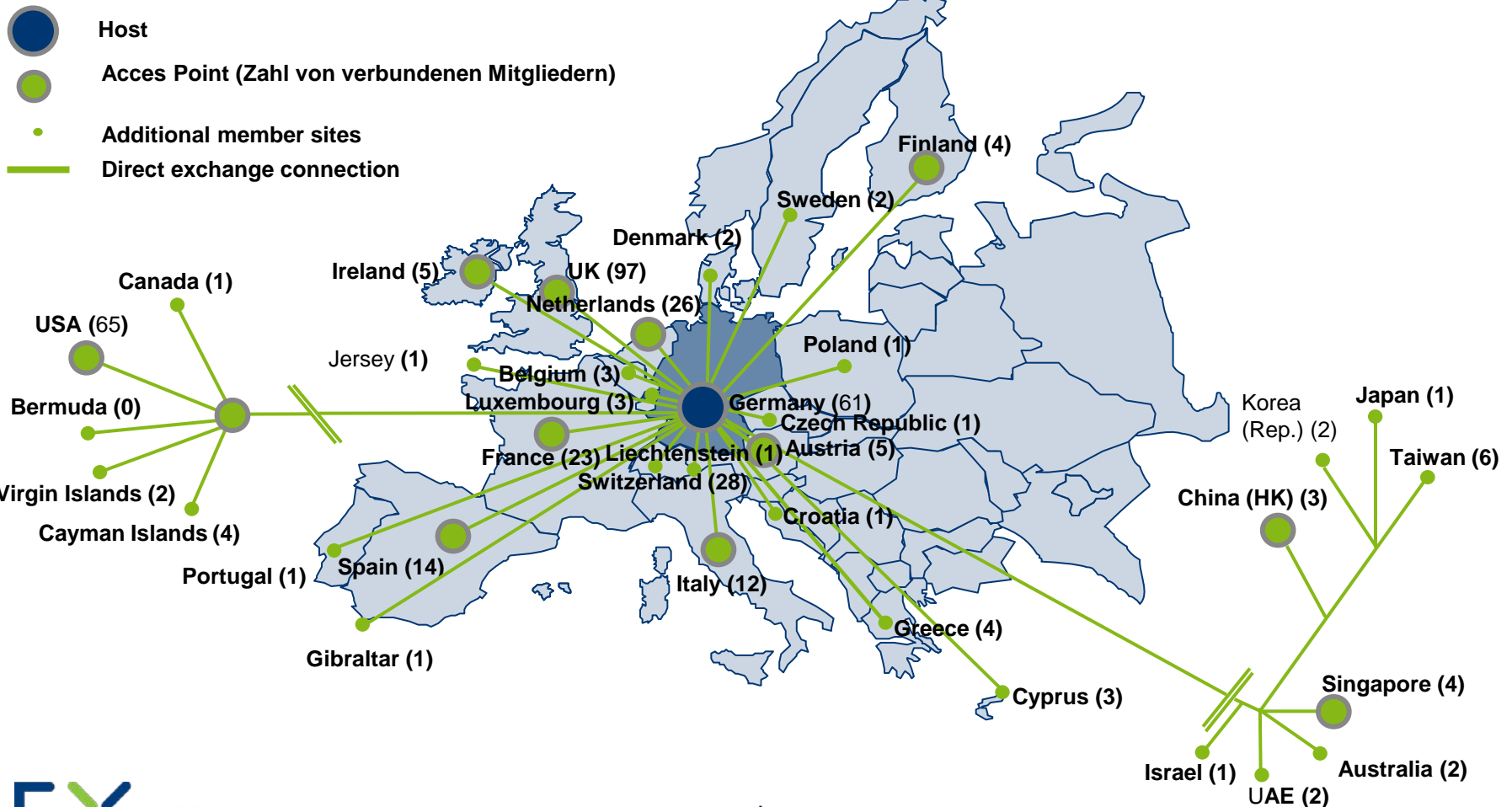
Interaktives Mini-DAX® Webinar

9. November 2016



392 Börsenteilnehmer in 35 Ländern

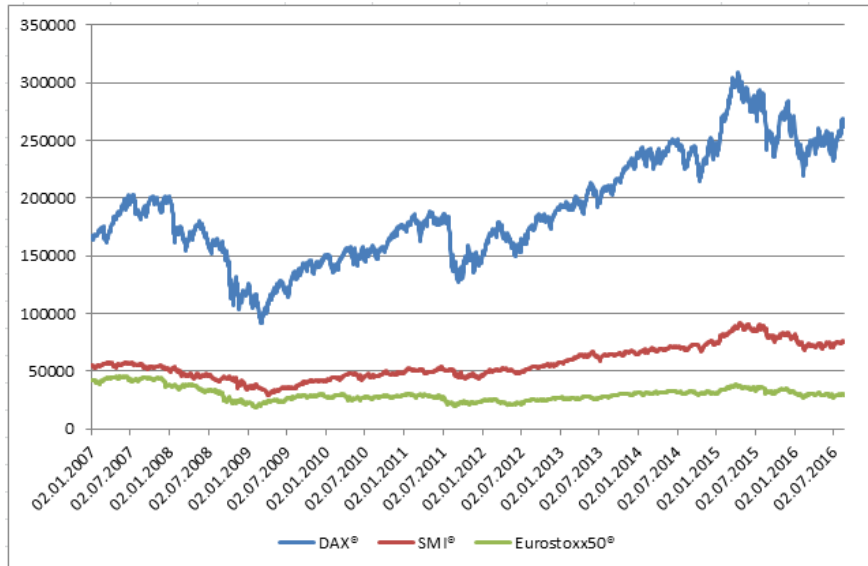
7.430 registrierte Händler



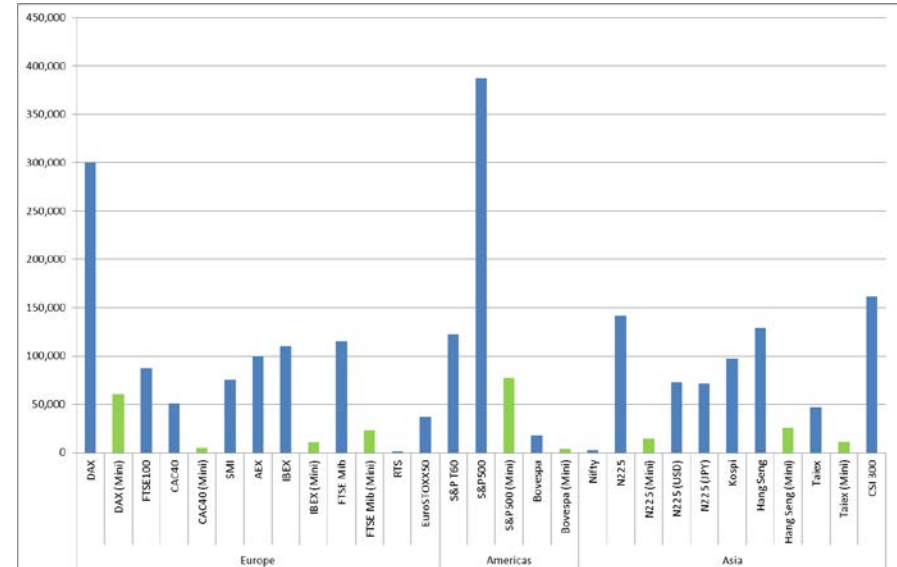
Hans Alice Ellen Konstantin
Maja Angela Marianne
Martin Pietro Anton
Lukas Ebba Matteo Hannelore
John Mattia Ludwig Julia
Maria Klara Elsa Piera
Nellie Isabelle Peter

Marktanalyse des DAX[®] Futures

Nominalwert in EUR des DAX[®], EURO STOXX 50[®] und SMI[®] Futures



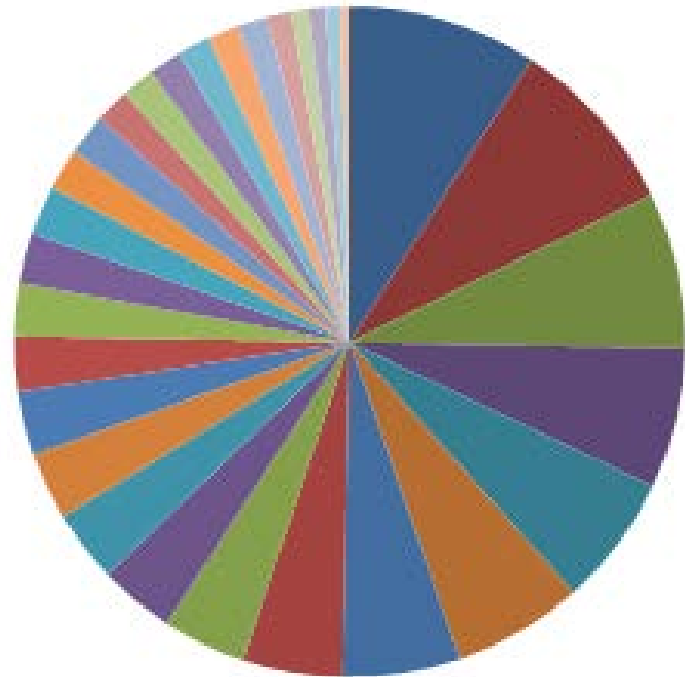
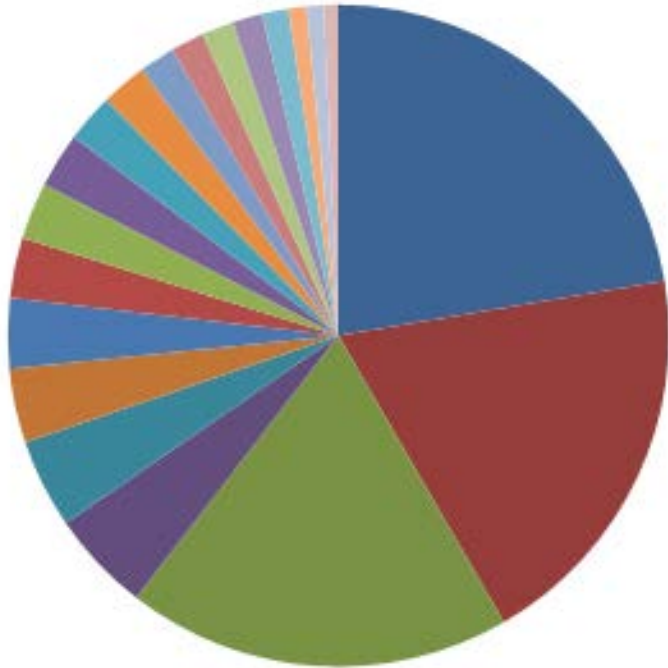
Nominalwert in EUR der weltweit führenden Aktien Index Futures



- DAX[®] als **Performance-Index** reinvestiert Dividenden
- SMI und Eurostoxx50 sind Preis-Indizes, Dividenden werden nicht reinvestiert

- DAX[®] Future ist der **viert liquideste** Aktien Index Kontrakt der Welt. Nach S&P500, EURO STOXX 50[®] und CSI300 Futures.
- Die meisten Mini Kontrakte haben einen Nominalwert von **EUR 10 – 20k**.

Was ist das?



DAX-Highlights

Einer der führenden internationalen Indizes

- Der DAX bildet die Entwicklung der **30 grössten Aktiengesellschaften** des Deutschen Markts ab und deckt etwa **80%** der **Marktkapitalisierung** ab.
- Der DAX® ist ein Performance Index, d.h. die **Dividenden** werden **reinvestiert** und sind in der Entwicklung des Index beinhaltet.

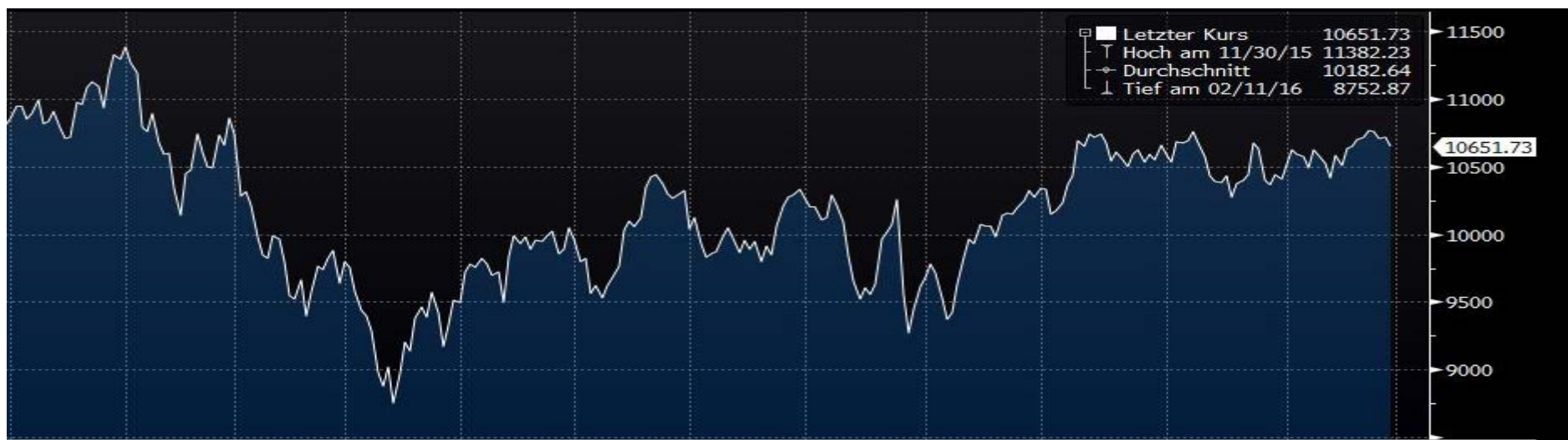
Largest components	Index weight
BAYER AG NA	9.9%
DAIMLER AG NA O.N.	9.3%
BASF SE NA O.N.	8.2%
SIEMENS AG NA	8.0%
ALLIANZ SE VNA O.N.	7.2%

¹Uncapped free-float market cap

Quelle: www.dax-indices.com, vom
26.10.2015



Marktkapitalisierung DAX® vom 26. Oktober 2016		
Name	Marktkap. in Mio.	in % des DAX
SAP	99'578	9.40%
Siemens	88'867	8.39%
Bayer	74'827	7.06%
BASF	73'522	6.94%
Deutsche Telekom	70'116	6.62%
Daimler	70'052	6.61%
Allianz	65'122	6.15%
BMW St	52'729	4.98%
Merck KGaA	42'024	3.97%
Fresenius	37'766	3.56%
Continental	35'020	3.31%
Deutsche Post	34'360	3.24%
Adidas	30'908	2.92%
Münchener Rück	29'722	2.81%
Linde	26'982	2.55%
Volkswagen Vz	25'925	2.45%
Fresenius Medical Care St	23'231	2.19%
Henkel Vz	20'897	1.97%
Beiersdorf	20'268	1.91%
Deutsche Bank	18'591	1.75%
Infineon	18'396	1.74%
HeidelbergCement	16'925	1.60%
Vonovia	14'782	1.40%
Deutsche Börse	13'461	1.27%
E.ON	13'384	1.26%
ThyssenKrupp	12'187	1.15%
ProSiebenSat.1	8'615	0.81%
RWE St	8'176	0.77%
Commerzbank	7'861	0.74%
Lufthansa	5'278	0.50%
Dax	1'059'532	100.00%



Facts

Die Eurex Börse hat am 28. Oktober 2015 den Mini-DAX[®] Future (FDXM) eingeführt.

- DAX[®] bei mehr als 10'700 Punkten ➔ DAX[®] Future Kontrakt über EUR 265'000.
- **Multiplikator von EUR 5** ➔ Mini-DAX[®] Future Kontrakt bei ca. EUR 53'000
- Marge
- DAX[®] Future als Anlage oder Hedge einsetzbar
- **Der Mini-DAX[®] Future wurde am 28. Oktober 2015 erfolgreich eingeführt.**

Facts 2

Was ist ein Futures?

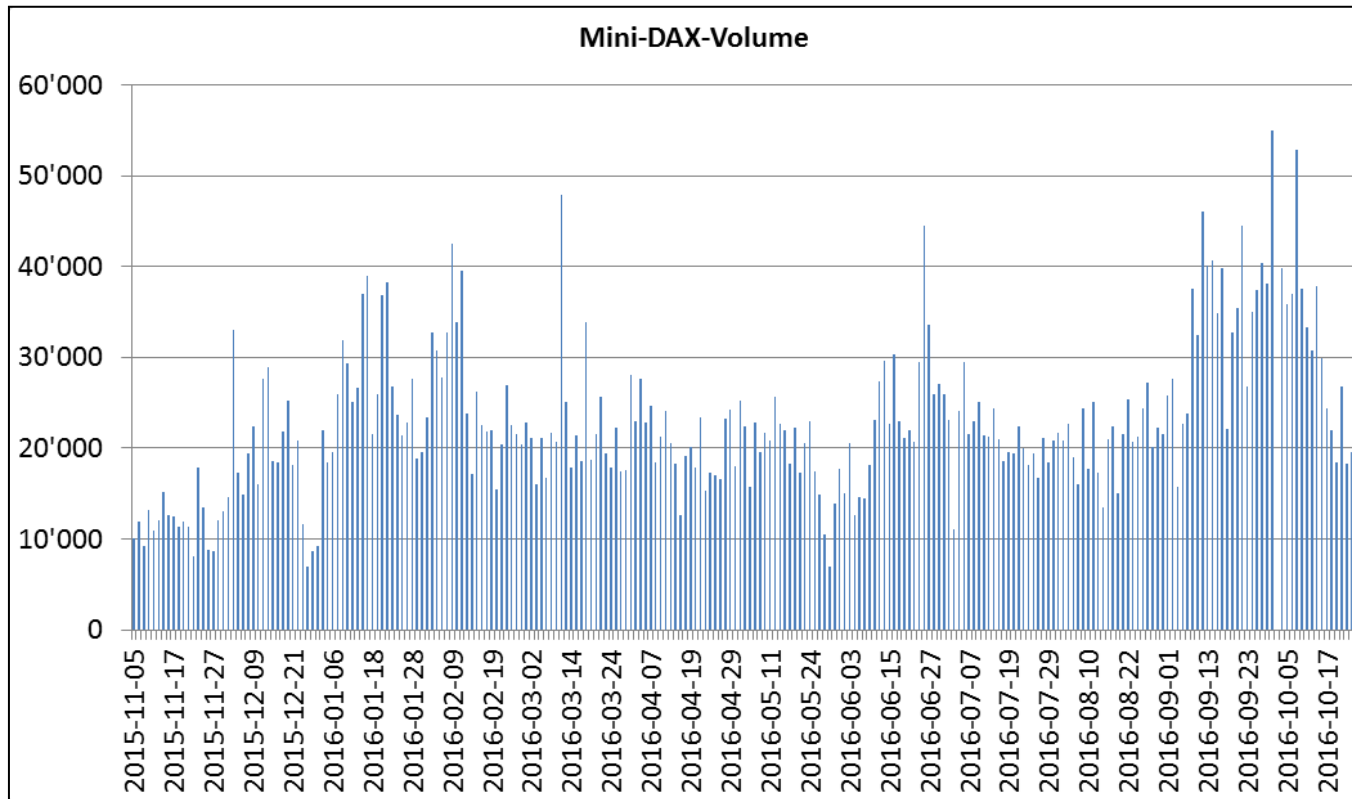
- Verpflichtung zu kaufen oder zu verkaufen
- DAX[®] Future bei 10'700 Punkten mit Multiplikator von EUR 5
- **Umgesetzter Wert: EUR 53'500 ➡ Einsatz ?**

Kontraktsspezifikationen FDXM versus FDAX

Geringerer Kontraktwert – höhere minimale Preisveränderung

	Mini-DAX®-Futures (FDXM)	DAX®-Futures (FDAX)
Kontraktwert	5 EUR pro Indexpunkt	25 EUR pro Indexpunkt
Laufzeiten	Bis zu 9 Monate	Bis zu 9 Monate
Minimale Preisveränderung	1 Indexpunkt	0.5 Indexpunkte
Tick Wert	5 EUR	12.5 EUR
Abwicklung	Bar	
Schlussabrechnungspreis	Indexberechnung basierend auf dem untertägigen Auktionspreis (13:00 MEZ)	
Schlussabrechnungstag	Dritter Freitag des Verfallmonats	
Letzter Handelstag	Dritter Freitag des Verfallmonats	
Laufender Handel	08:00 – 22:00 MEZ	
Trade Entry Services (TES)	08:00 – 22:00 MEZ	
TES Flexible Kontrakte	Verfügbar	
TES Minimale Block Trade Größe	500 (wie ODAX)	250
Handelsgebühren (Orderbuch)	0.25 EUR (A-acc.) / 0.20 EUR (M-& P-acc.)	0.50 EUR
Vendoren Codes	Bloomberg: DFWA Index<GO> Reuters: 0#FDXM:	Bloomberg: GXA Index<GO> Reuters: FDX
Handelskalender	Jeder Eurex Handelstag	

Statistik Mini-DAX Futures



~ 5,5 Mio. gehandelte Kontrakte*

170 aktive Mitglieder

Spread zwischen 1 und 2 Ticks

OI > 15'000 Kontrakte

ADV 2016 > 24'000

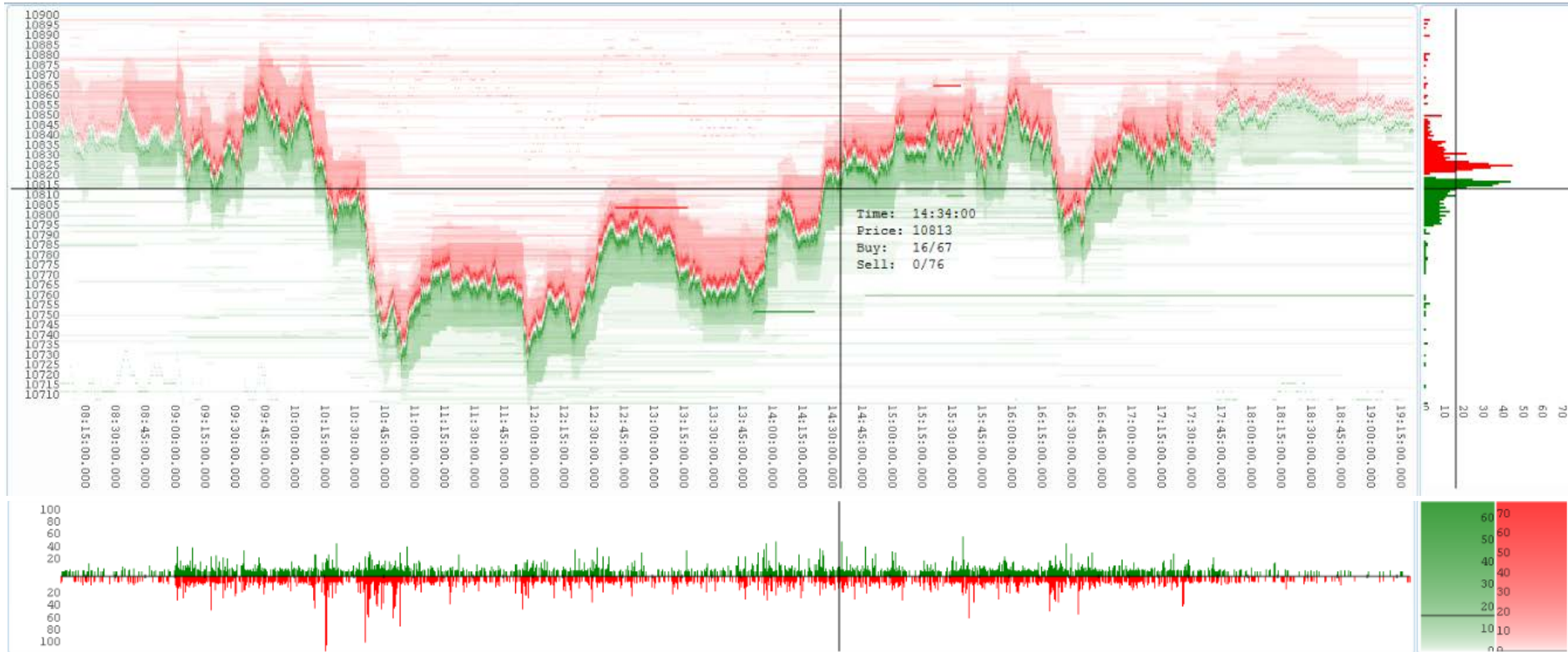
Marktanteil FDXM am FDAX ca. 5 %

Accountstruktur:
54% Marketmaker
46% Kunden

* Daten vom 26. Oktober 2016

Market Maker Aktivitäten

Sogar in volatilen Zeiten quotieren die Market Maker einen engen Spread.



*Daten vom 20. November 2015

Orderbuch und Market Makers

12 Market Maker...

- Barak Capital
- BNP Paribas
- Geneva Ireland Financial Trading
- Jump Trading
- DRW Investments (UK) Ltd.
- Maven Derivatives
- Flow Traders
- Optiver
- Positive Equity Ltd.
- Societe Generale
- Spire Europe Ltd.
- XR Trading Europe LLP

...helfen von Beginn an, ein liquides Orderbuch mit Markttiefe aufzubauen.

CBidAvg	CBidAcc	CBQty	CBid	CAsk	CAQty	CAskAvg	CAskAcc
		15	10,714.0	10,716.0	6		
10,713.5	31	16	10,713.0	10,717.0	9	10,716.6	15
10,713.0	48	17	10,712.0	10,718.0	19	10,717.4	34
10,712.2	78	30	10,711.0	10,719.0	43	10,718.3	77
10,711.6	108	30	10,710.0	10,720.0	36	10,718.8	113
10,711.0	139	31	10,709.0	10,721.0	16	10,719.1	129
10,710.7	157	18	10,708.0	10,722.0	12	10,719.4	141
10,710.3	173	16	10,707.0	10,723.0	9	10,719.6	150
10,710.0	187	14	10,706.0	10,724.0	9	10,719.8	159
10,709.6	203	16	10,705.0	10,725.0	12	10,720.2	171

Daten vom 26. Oktober 2016

Weitere Informationen

Besuchen Sie uns auf www.eurexchange.com/Mini-DAX

Global Product R&D

Ralf Huesmann

T: +49 (0)69 2 11-1 54 43
ralf.huesmann@eurexchange.com

Sales Continental Europe

Vincenzo Zinnà (Global Sales Captain)

T: +41 43 430 71 25
vincenzo.zinna@eurexchange.com

Sales Asia & Middle East

Cina Lee

T: +852 25 30-78 02
cina.lee@eurexchange.com

Sales UK

Murat Baygeldi

T: +44 (0)207 8 62 72-30
murat.baygeldi@eurexchange.com

Sales Americas

Tim Levandoski

T: +1 312 544 -1056
timothy.levandoski@eurexchange.com

Thomas Belkin (Buy Side)

T: +1 312 544 -1105
thomas.belkin@eurexchange.com

Sales France

Nicolas Kageneck

T: +33 (0)155 2 76-7 76
nicolas.kageneck@eurexchange.com

Die Deutsche Börse AG (DBAG), die Clearstream Banking AG (Clearstream), die Eurex Frankfurt AG, die Eurex Clearing AG (Eurex Clearing) sowie die Eurex Bonds GmbH (Eurex Bonds) und die Eurex Repo GmbH (Eurex Repo) sind gemäß deutschem Recht eingetragene Kapitalgesellschaften. Die Eurex Zürich AG ist eine gemäß schweizerischem Recht eingetragene Aktiengesellschaft. Die Clearstream Banking S.A. (Clearstream) ist eine gemäß luxemburgerischem Recht eingetragene Aktiengesellschaft. Die U.S. Exchange Holdings, Inc. und die International Securities Exchange Holdings, Inc. (ISE) sind gemäß amerikanischem Recht eingetragene Aktiengesellschaften. Deutsche Boerse Asia Holding Pte. Ltd., Eurex Clearing Asia Pte. Ltd. und Eurex Exchange Asia Pte. Ltd sind gemäß singapurischem Recht eingetragene Aktiengesellschaften. Die Trägergesellschaft der Eurex Deutschland ist die Eurex Frankfurt AG (Eurex). Eurex Deutschland und Eurex Zürich AG werden nachfolgend als die „Eurex-Börsen“ bezeichnet.

Das gesamte geistige Eigentum, geschützte und andere Rechte sowie Rechtsstellungen an dieser Publikation und ihrer Thematik (mit Ausnahme bestimmter, unten aufgeführter Handels- und Dienstleistungsmarken) stehen im Eigentum der DBAG und ihrer verbundenen Unternehmen; dazu gehören unter anderem alle Patente, eingetragene Gebrauchsmuster, Urheberrechte, Handels- und Dienstleistungsmarkenrechte. Obwohl bei der Erstellung dieser Publikation angemessene Sorgfalt verwendet wurde, deren Einzelheiten zum Zeitpunkt der Veröffentlichung richtig und nicht irreführend darzustellen, geben DBAG, Clearstream, Eurex, Eurex Clearing, Eurex Bonds, Eurex Repo sowie die Eurex-Börsen und ihre jeweiligen Angestellten und Vertreter (a) keinerlei ausdrückliche oder konkludente Zusicherungen oder Gewährleistungen im Hinblick auf die in dieser Publikation enthaltenen Informationen ab; dies gilt unter anderem für jegliche stillschweigende Gewährleistung der allgemeinen Tauglichkeit zum gewöhnlichen Gebrauch oder der Eignung zu einem bestimmten Zweck sowie jegliche Gewährleistung im Hinblick auf die Genauigkeit, Richtigkeit, Qualität, Vollständigkeit oder Aktualität dieser Informationen und sind (b) in keinem Fall verantwortlich oder haftbar für die Verwendung oder den Gebrauch der in dieser Publikation enthaltenen Informationen durch Dritte im Rahmen deren Tätigkeit oder für etwaige in dieser Publikation enthaltene Fehler oder Auslassungen.

Diese Publikation dient ausschließlich Informationszwecken und stellt keine Anlageberatung dar. Diese Publikation ist nicht für Werbezwecke bestimmt, sondern dient ausschließlich der allgemeinen Information. Alle Beschreibungen, Beispiele und Berechnungen in dieser Publikation dienen lediglich der Veranschaulichung.

Eurex und Eurex Clearing bieten Teilnehmern der Eurex-Börsen beziehungsweise Clearing-Mitgliedern von Eurex Clearing Dienstleistungen direkt an. Diejenigen, welche die über die Eurex-Börsen erhältlichen Produkte handeln oder solche Produkte anderen anbieten und verkaufen möchten oder die in den Besitz einer Clearing-Lizenz von Eurex Clearing gelangen möchten, um an dem durch Eurex Clearing angebotenen Clearing-Prozess teilzunehmen, sollten im Vorfeld die rechtlichen und regulatorischen Erfordernisse der für sie anwendbaren Rechtsordnungen sowie die mit solchen Produkten verbundenen Risiken berücksichtigen.

Eurex-Derivate stehen derzeit nicht zum Angebot, Verkauf oder Handel in den Vereinigten Staaten oder durch Steuerbürger der Vereinigten Staaten zur Verfügung (Ausnahmen: EURO STOXX 50[®] Index Futures, EURO STOXX 50[®] ex Financials Index Futures, EURO STOXX[®] Select Dividend 30 Index Futures, EURO STOXX[®] Index Futures, EURO STOXX[®] Large/Mid/Small Index Futures, STOXX[®] Europe 500 Index Futures, STOXX[®] Europe 600 Index Futures, STOXX[®] Europe 600 Banks/Industrial Goods & Services/Insurance/Media/Travel & Leisure/Utilities Futures, STOXX[®] Europe Large/Mid/Small 200 Index Futures, Dow Jones Global Titans 50 IndexSM Futures (EUR & USD), DAX[®]/Mini-DAX[®]/MDAX[®]/TecDAX[®]-Futures, SMIM[®]-Futures, SLI Swiss Leader Index[®]-Futures, MSCI World/Europe/Europe Value/Europe Growth/Emerging Markets/Emerging Markets Latin America/Emerging Markets EMEA/Emerging Markets Asia/China Free/India/Japan/Malaysia/South Africa/Thailand/AC Asia Pacific ex Japan Index-Futures, TA-25 Index-Futures, Daily Futures auf TAIFEX-Futures, VSTOXX[®]-Futures, Gold- und Silber-Futures sowie Eurex Immobilien- und Zinsderivate).

Handels- und Dienstleistungsmarken

Buxl[®], DAX[®], DivDAX[®], eb.rexx[®], Eurex[®], Eurex Bonds[®], Eurex Repo[®], Eurex Strategy WizardSM, Euro GC Pooling[®], FDAX[®], FWB[®], GC Pooling[®], GCPI[®], MDAX[®], ODAX[®], SDAX[®], TecDAX[®], USD GC Pooling[®], VDAX[®], VDAX-NEW[®] und Xetra[®] sind eingetragene Handelsmarken der Deutsche Börse AG.

Sämtliche MSCI Indizes sind Dienstleistungsmarken und exklusives Eigentum von MSCI Barra.

ATX[®], ATX[®] five, CECE[®] und RDX[®] sind eingetragene Handelsmarken der Wiener Börse AG.

IPD[®] UK Annual All Property Index ist eine eingetragene Handelsmarke der Investment Property Databank Limited (IPD) und zur Verwendung durch Eurex für Derivate lizenziert worden.

SLI[®], SMI[®] und SMIM[®] sind eingetragene Handelsmarken der SIX Swiss Exchange AG.

Die STOXX[®] Indizes, die darin enthaltenen Daten und die im Indexnamen verwendeten Marken sind geistiges Eigentum der STOXX Limited und/oder ihrer Lizenzgeber, welches unter Lizenz gebraucht wird. Die auf den Indizes basierenden Derivate von Eurex sind in keiner Weise von STOXX und ihren Lizenzgebern gefördert, herausgegeben, verkauft oder beworben und weder STOXX noch ihre Lizenzgeber tragen diesbezüglich irgendwelche Haftung.

Dow Jones, Dow Jones Global Titans 50 IndexSM und Dow Jones Sector Titans IndexesSM sind Dienstleistungsmarken der Dow Jones & Company, Inc. Alle Derivate auf Grundlage dieser Indizes werden nicht von Dow Jones & Company, Inc. gesponsert, befürwortet, verkauft oder gefördert. Dow Jones & Company, Inc. sichert in keiner Weise die Ratsamkeit eines Handels mit solchen Produkten oder der Anlage in solche Produkte zu.

Bloomberg Commodity IndexSM und alle dazugehörigen Sub-Indizes sind Dienstleistungsmarken von Bloomberg L.P.

Sämtliche Verweise auf Preise resultierend aus dem Fixing am Londoner Gold- und Silbermarkt erfolgen mit Erlaubnis von The London Gold Market Fixing Limited sowie The London Silver Market Fixing Limited, die der Klarheit halber keine Beteiligung an und keinerlei Verantwortung für einen Basiswert übernehmen, auf den sich Fixing-Preise beziehen könnten.

PCS[®] und Property Claim Services[®] sind eingetragene Handelsmarken der ISO Services, Inc.

Korea Exchange, KRX, KOSPI und KOSPI 200 sind eingetragene Handelsmarken der Korea Exchange, Inc

Taiwan Futures Exchange und TAIFEX sind eingetragene Handelsmarken der Taiwan Futures Exchange Corporation.

Taiwan Stock Exchange, TWSE und TAIEF sind eingetragene Handelsmarken der Taiwan Stock Exchange Corporation

BSE und SENSEX sind Handels- bzw. Dienstleistungsmarken der Bombay Stock Exchange (BSE); alle daraus entstehenden Rechte gesetzlicher oder sonstiger Natur verbleiben vollständig bei der BSE.

Jedwede Verletzung derselben bedeutet ein Verstoß nach indischem Recht und internationaler Verträge, die gleichen Sachverhalt betreffen

Die Namen anderer Gesellschaften und Produkte Dritter können die Handels- oder Dienstleistungsmarken ihrer jeweiligen Eigentümer sein.