

Eurex

Eurex市場の商品について

2012年5月



本日の内容

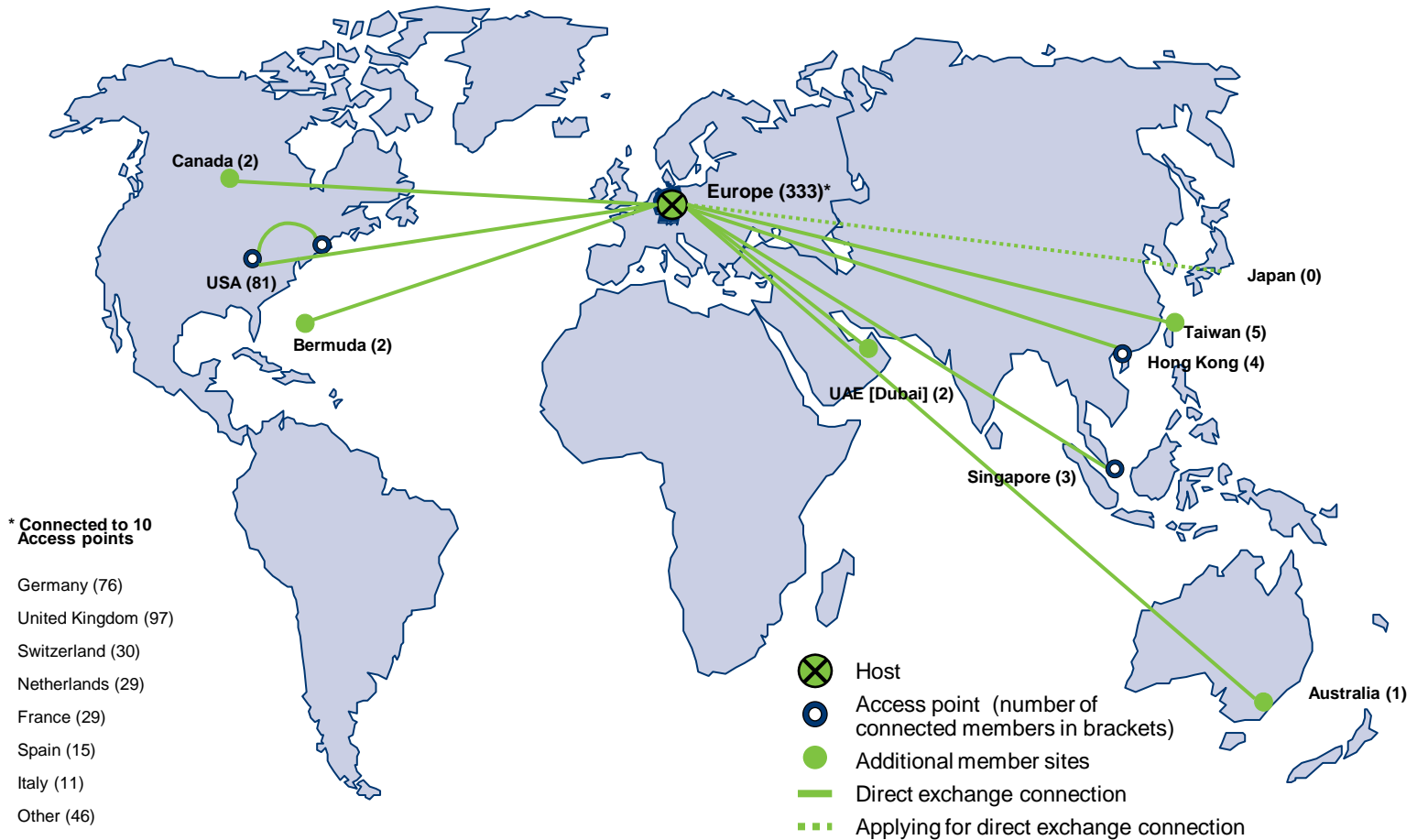
- Eurex取引所について
- Eurexの商品について
 - Fixed Income: 債券
 - Equity Index: 株式インデックス
 - Commodity: 商品

Eurexのサービスについて

- Eurexはデリバティブ市場をリードする取引所です。
- Eurexは主に欧州を中心に、グローバルな先物およびオプションなどのデリバティブ商品を完全な電子取引市場という形で提供しております。
- 市場参加者は700に及ぶワールドワイドな拠点からアクセスが可能で、2011年における取引量は28億コントラクトに及びます。(1日平均1100万件)

グローバルなネットワーク

31か国に434以上の会員数 - 8,343名以上の登録トレーダー数



Eurexのトレーディング可能時間帯

- Eurexにおけるトレードは東京時間(JST)15時オープン、14時間後の翌日5時にクローズします。
Trading begins at 1:00 AM CST and stays into continuous trading until 3:00 PM CST.
- ドイツ証券取引所(Deutsche Börse)グループが設置する電算式株式現物取引システムであるクセトラ(Xetra)は、東京時間16時オープン、翌日0:30クローズ。
 - クセトラはXetra is currently not available to US customers for trading.



Eurexにおける商品レンジ: a truly European portfolio (1/5)

株式デリバティブ: Equity Derivatives		株式指数デリバティブ: Equity Index Derivatives (先物およびオプション)		配当デリバティブ: Dividend Derivatives	ETFおよびETC デリバティブ
オプション/LEPO	先物				
ドイツ株式: 148	614に及ぶ欧州の主要企業及びインデックス, (EURO) STOXX 50® Index, DAX® 及び SMI® などの先物とロシア(26)、カナダ(34)、ブラジル(10)、米国(151)	DAX®	STOXX® Europe 50 Index	EURO STOXX 50® Index Dividend Futures	db x-trackers ETFs Options
スイス株式: 76		DivDAX®	EURO STOXX® Index	EURO STOXX® Select Div. 30 Index Div. Futures	iShares DAX® (DE) Futures and Options
オランダ株式: 35		MDAX®	EURO STOXX® Small, Mid, Large Index	EURO STOXX®/ STOXX® Europe 600 Sector Index Dividend Future	iShares EURO STOXX 50® Futures and Options
イタリア株式: 36		TecDAX®	EURO STOXX® Sector Index	DAX® Price Index Dividend Futures	Lyxor ETFs
スκανジナビア諸国株式: 16		SMI®	STOXX® Europe 600 Index	DivDAX® Dividend Futures	Source ETFs STOXX® Europe 600 Sector Options
フランス株式: 91		SMIM®	STOXX® Europe Small, Mid, Large 200 Index	SMI® Dividend Futures	Source ETFs STOXX® Europe Mid 200 Options
英国株式: 33		SLI Swiss Leader Index®	STOXX® Europe 600 Sector Index	Options on EURO STOXX 50® Index Dividend Futures	CS ETF (CH) on SMI® Futures & Options
オーストリア株式: 14		OMX-Helsinki 25	MSCI Japan Index (Futures only)	Single Stock Dividend Futures on all EURO STOXX 50® shares	
スペイン株式: 9		Dow Jones Global Titans 50® Index SM	MSCI Russia Index		
ロシア株式 (ADR): 10		Dow Jones Sector Titans 30 Index SM (Futures only)	RDX® USD Index		
ベルギー株式: 17		EURO STOXX 50® Index	SENSEX		
アイルランド株式: 11		EURO STOXX® Select Dividend 30 Index SM	Eurex Kospi Product		

トレーディング可能時間帯は以下のウェブサイトを確認できます:

www.eurexchange.com > Trading > Trading Calender > Trading Hours



Eurexにおける商品レンジ: a truly European portfolio (2/5)

ボラティリティ指数デリバティブ	金利デリバティブ		クレジットデリバティブ	ユーロ圏インフレ指数先物
	債券	マネーマーケット		
VSTOXX® Mini Futures	Euro-Schatz Futures	One-Month EONIA Futures	iTraxx® Europe 5-year Index Futures	Unrevised Harmonised Index of Consumer Prices of the Eurozone excluding tobacco (HICP)
VSTOXX® Options	Euro-Bobl Futures	Three-Month EURIBOR Futures	iTraxx® Europe HiVol 5-year Index Futures	
	Euro-Bund Futures	Options on Three-Month EURIBOR Futures	iTraxx® Europe Crossover 5-year Index Futures	
	Euro-Buxl® Futures	One-Year Mid Curve Options on Three-Month EURIBOR Futures		
	Short-Term-Euro-BTP Futures			
	Mid-Term-Euro BTP Futures			
	Long-Term-Euro-BTP Futures			
	Euro-OAT Futures			
	CONF Futures			
	Options on Euro-Schatz Futures			
	Options on Euro-Bobl Futures			
	Options on Euro-Bund Futures			

トレーディング可能時間帯は以下のウェブサイトを確認できます:
www.eurexchange.com > Trading > Trading Calendar > Trading Hours

Eurexにおける商品レンジ: a truly European portfolio (3/5)

Commodity Derivatives				
Dow Jones-UBS		Precious Metal	Agricultural Derivatives *	Exchange Traded Commodities Derivatives
Dow Jones-UBS Commodity Futures	Dow Jones-UBS Industrial Metals Futures	Gold Futures* & Options*	European Processing Potato Futures	Crude Oil Futures & Options
Dow Jones UBS Commodity Options	Dow Jones-UBS Livestock Futures	Xetra-Gold® Futures & Options	London Potato Futures	Physical Gold Futures & Options
Dow Jones-UBS Energy Futures	Dow Jones-UBS Petroleum Futures	Silver Futures* & Options*	Piglet Futures	
Dow Jones-UBS Ex Energy Futures	Dow Jones-UBS Precious Metals Futures		Hog Futures	
Dow Jones-UBS Grains Futures	Dow Jones-UBS Softs Futures		Skimmed Milk Powder Futures	
Dow Jones-UBS Agriculture Futures			Butter Futures	

トレーディング可能時間帯は以下のウェブサイトを確認できます:
www.eurexchange.com > Trading > Trading Calender > Trading Hours

Eurexにおける商品レンジ: a truly European portfolio (4/5)

Commodity Derivatives

CO2 Derivatives*	Power Derivatives	Natural Gas Derivatives
EUA (European Union Allowance) Futures	Phelix Base® Futures	NCG Natural Gas
CER (Certified Emission Reductions) Futures	Phelix Peak® Futures	GPL Natural Gas
EUAA (European Union Aviation Allowance) Futures	Phelix Off-Peak® Futures	
ERU (Emission Reduction Units) Futures	Options on Phelix Base® Futures	
	French Base® Future	
	French Peak® Future	

* Available for trading in the U.S.

トレーディング可能時間帯は以下のウェブサイトを確認できます:
www.eurexchange.com > Trading > Trading Calender > Trading Hours



Eurexにおける商品レンジ: a truly European portfolio (5/5)

Weather Derivatives*			Property Derivatives*
USA	Florida	Gulf	
Hurricane Futures USA 10 bn 2012 10 bn 2013	Hurricane Futures Florida 30 bn 2012 30 bn 2013	Hurricane Futures Gulf 10 bn 2012 10 bn 2013	IPD UK Annual All Property Index Futures (PUKA)
Hurricane Futures USA 20 bn 2012 20 bn 2013	Hurricane Futures Florida 40 bn 2012 40 bn 2013	Hurricane Futures Gulf 20 bn 2012 20 bn 2013	IPD UK Annual All Retail Index Futures (PARE)
Hurricane Futures USA 30 bn 2012 30 bn 2013	Hurricane Futures Florida 50 bn 2012 50 bn 2013		IPD UK Annual All Office Index Futures (PAOF)
Hurricane Futures USA 40 bn 2012 40 bn 2013			IPD UK Annual All Industrial Index Futures (PAIN)
Hurricane Futures USA 50 bn 2012 50 bn 2013			

トレーディング可能時間帯は以下のウェブサイトを確認できます:
www.eurexchange.com > Trading > Trading Calendar > Trading Hours

株式指数先物: Equity Index Futures

- ユーロ・ストックス50指数: EURO STOXX 50
- ドイツ株価指数: DAX
- STOXX 600におけるセクターインデックス

EURO STOXX 50概要

- EURO STOXX 50® 指数は欧州通貨同盟(EMU)加盟国の優良50銘柄で構成され、オーストリア、ベルギー、フィンランド、フランス、ドイツ、ギリシア、アイルランド、イタリア、ルクセンブルク、オランダ、ポルトガル、スペインをカバーしています。
- 浮動株に基づく、欧州のブルーチップ銘柄50社の時価総額加重平均指数であり、毎年9月に見直しを行っております。
- 各構成銘柄のウエートは、浮動株に基づく指数時価総額の10%を上限とします。
- インデックスの構成銘柄には、BASF、Carrefour、Daimler、L'Oreal、Nokia及びRenault などが含まれます。
- インデックスは欧州諸国の株式資本のほぼ95%をカバーする EURO STOXX® Total Market Index の約60%をキャプチャーしております。
- STOXX, Ltdにより計算された価格リターンベースの指標です。

取引制度概要

契約内容詳細

最小呼値単位(Tick) = 1

最小呼値単位価値(Tick Value) = 10 EUR

限月(Maturities): 3、6、9、12月の直近3限月

最終取引日: 各限月の第3金曜日

取引時間

7:50 - 22:00 CET(欧州時間)

14:50 - 翌04:00 JST(日本時間)

最終取引日の欧州時間12:00に取引終了

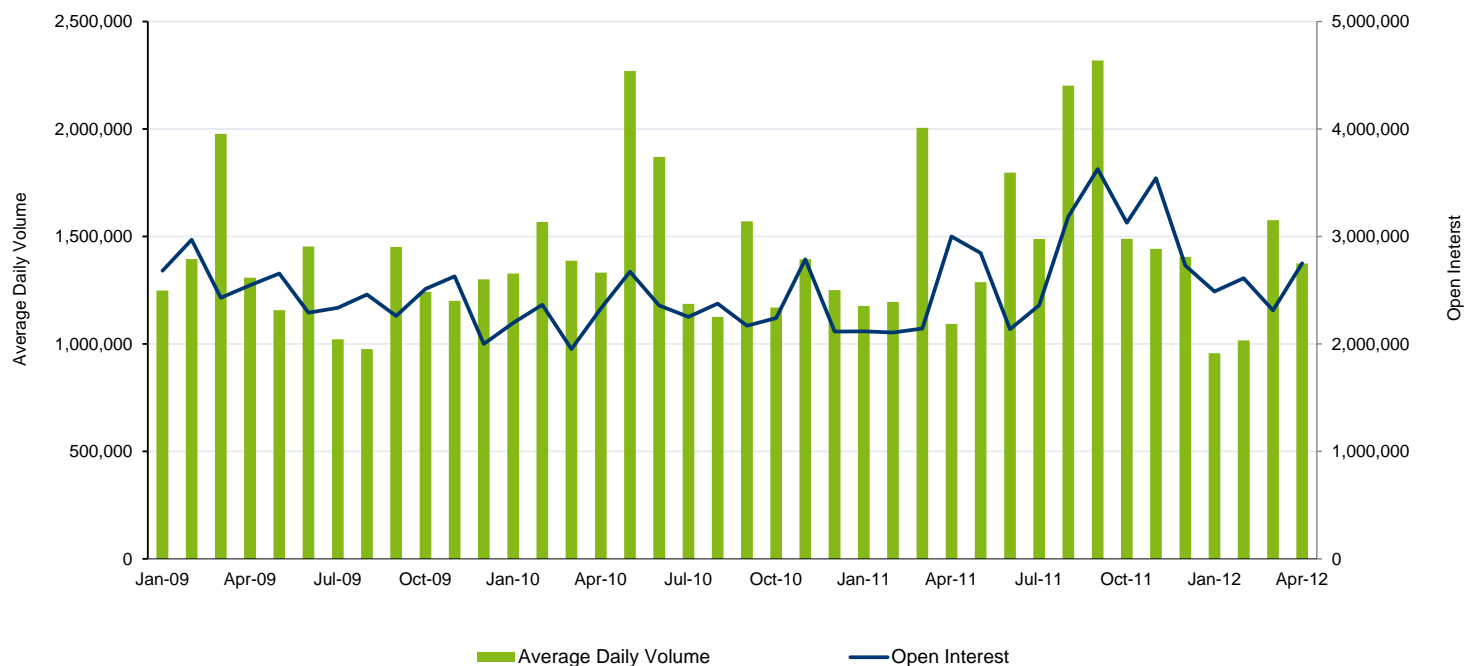
日々の決済価格

欧州時間17:29-30(1分間)における前取引の加重平均価格

取引高及び市場残高

- 2012年4月における平均取引高:1,347,981
- 同市場残高:2,751,447

EURO STOXX 50® Index Futures



DAX概要

- DAX®指数は、フランクフルト証券取引所上場のドイツ企業のうち、取引額と時価総額において優良*な上位30銘柄を対象とした指数です。
- 当インデックスは、ドイツの上場株式資本おほぼ75%に相当し、ドイツにおける株式取引高の約85%を占めています。
- 指数構成銘柄として代表的な企業は、Adidas, Bayer, BMW, Deutsche Bank, Lufthansa, Siemens, SAPなどです。
- DAX®指数は、Deutsche Boerse AGにより計算されるトータルリターンインデックスであり、全ての配当や分配金は再投資された形で計算され、毎年9月に見直されます。
- *ここでの優良銘柄とはPrime Standardという区分を示しており、ドイツ証券取引所において国際的な情報開示基準に適合した企業を示します。基準要件は法的に要求される一般的な基準よりも厳しいものです。

取引制度概要

契約内容詳細

最小呼値単位 (Tick) = .5

最小呼値単位価値 (Tick Value) = 12.5 EUR

限月 (Maturities) : 3、6、9、12月の直近3限月

最終取引日 : 各限月の第3金曜日

取引時間

7:50 - 22:00 CET (欧州時間)

14:50 - 翌04:00 JST (日本時間)

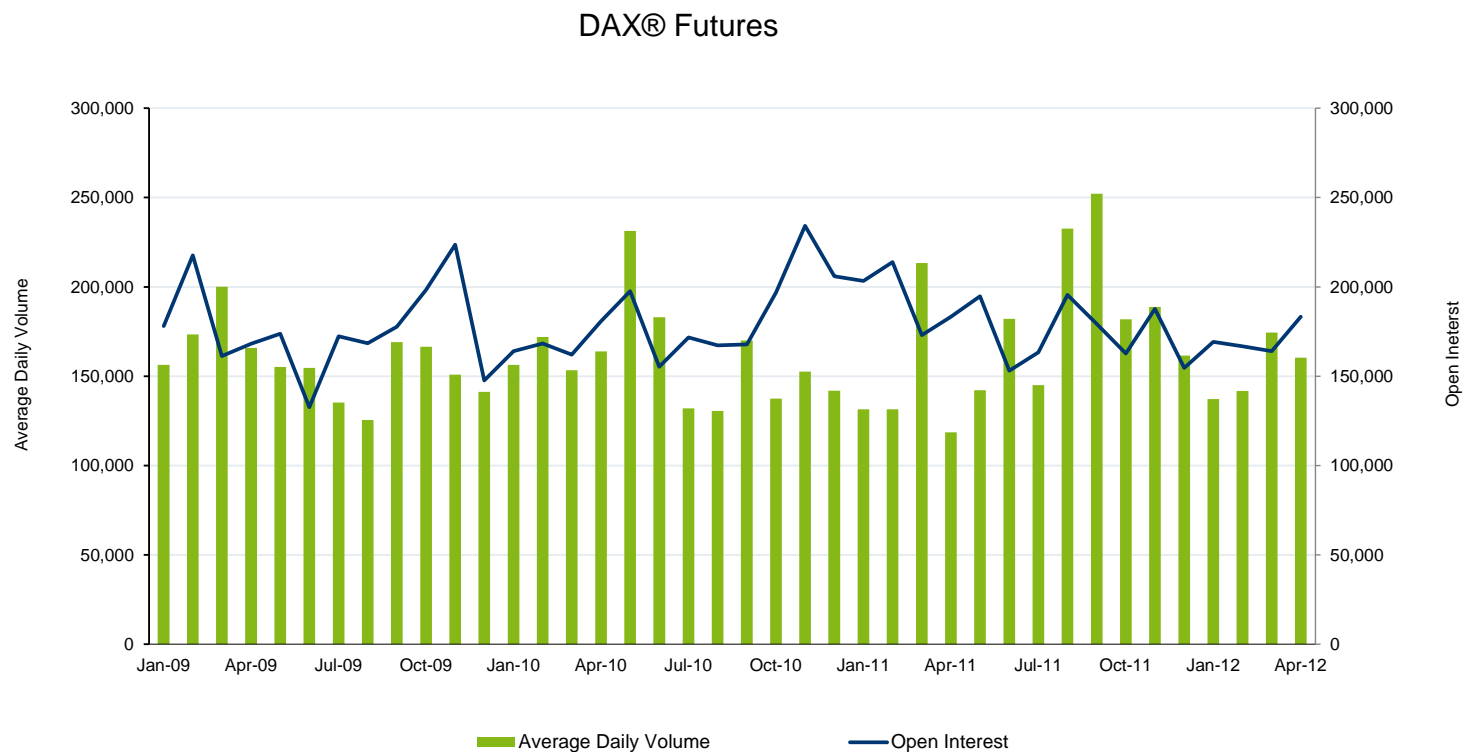
最終取引日の欧州時間12:00に取引終了

日々の決済価格

欧州時間17:29-30 (1分間)における全取引の加重平均価格

取引高及び市場残高

- 2012年4月における平均取引高: 160,367
- 同市場残高: 183,337



STOXX® 600 スーパーセクター指数

- 欧州株式市場において最大の浮動株時価総額加重平均指数であるSTOXX 600指数から派生した業種別指数です。
- 企業の主要な収益源をベースとした19の業種に分類されます。
- 各コンポーネントは不動株修正時価総額により算出されます。
 - 時価総額最大企業の上限シェアは30%、第2位で15%が上限になります。
 - 市場変化にポートフォリオを合わせるために、四半期ごとの見直しを行います。
- 1998年6月15日に導入され、日時価格情報は1986年12月31日までさかのぼる事が可能です。
- 計算方法/開示価格
 - 価格、ネットリターン及びグロスリターン (EUR): 15分ごと
 - 価格及びトータルリターン (EUR/USD): End of the day

取引可能な業種別指数

- STOXX® Europe 600 Banks (FSTB)
 - 上位5銘柄: HSBC, BCO Santandar, BNP Paribas, UBS, Deutsche Bank
 - 銘柄数及びSTOXX 600におけるシェア: 49, 12.7% of STOXX 600
- STOXX® Europe 600 Industrial Goods & Services (FSTG)
 - 上位5銘柄: Siemens, ABB, Schneider Electric, Volvo, Rolls Royce
 - 銘柄数及びSTOXX 600におけるシェア: 97, 9.89% of STOXX 600
- STOXX® Europe 600 Insurance (FSTI)
 - 上位5銘柄: Allianz, ING, Zurich Financial Services, AXA, Prudential
 - 銘柄数及びSTOXX 600におけるシェア: 33, 5.28% of STOXX 600
- STOXX® Europe 600 Media (FSTM)
 - 上位5銘柄: Vivendi, Pearson, WPP, British Sky Broadcasting, Reed Elsevier PLC
 - 銘柄数及びSTOXX 600におけるシェア: 30, 2.21% of STOXX 600
- STOXX® Europe 600 Personal & Household Goods (FSTZ)
 - 上位5銘柄: British American Tobacco, LVMH, Imperial Tobacco, Reckitt Benckiser, L'Oreal
 - 銘柄数及びSTOXX 600におけるシェア: 29, 5.54% of STOXX 600
- STOXX® Europe 600 Travel & Leisure (FSTV)
 - 上位5銘柄: Compass Group, Sodexo, Ryanair, Accor, Carnival
 - 銘柄数及びSTOXX 600におけるシェア: 21, 1.18% of STOXX 600
- STOXX® Europe 600 Utilities (FSTU)
 - 上位5銘柄: E.ON, GDF Suez, Enel, National Grid, Iberdrola
 - 銘柄数及びSTOXX 600におけるシェア: 30, 5.08% of STOXX 600

Eurex 業種別指数先物取引概要

契約内容詳細

最小呼値単位 (Tick) : 0.1ポイント
最小呼値単位価値 (Tick Value) : EUR5
最終決済 : キャッシュ・セトルメント (差金決済)
限月 (Maturities) : 3、6、9、12月の直近3限月
最終取引日 : 各限月の第3金曜日

取引時間

7:50 - 22:00 CET (欧州時間)
14:50 - 翌04:00 JST (日本時間)
最終取引日の欧州時間12:00に取引終了

日々の決済価格

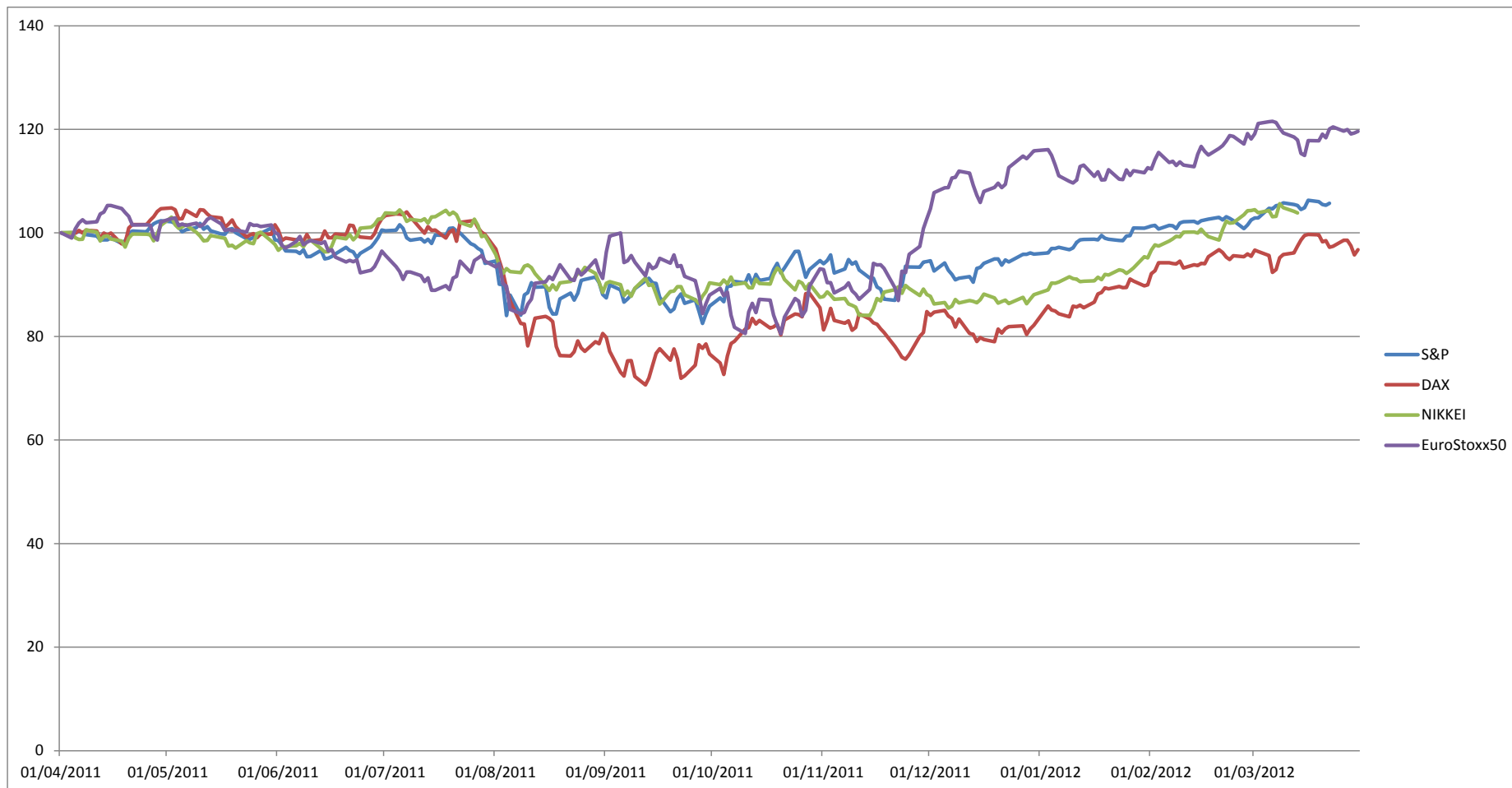
欧州時間17:29-30 (1分間)における全取引の加重平均価格

	DAX® 先物	EURO STOXX 50® 指数先物	STOXX Europe 600 銀行指数先物	e-mini S&P
1ポイント価値 Value of 1 Point	€25	€10	€50	€35.71*
最小呼値単位 Min Tick	.5	1	.01	.25
最小呼値単位 価値 Min Tick Value (EUR)	€12.5	€10	€5	€8.9*
平均レンジ	€2,000	€517	€229	€674*
ボラティリティ	40%	40%	54%	30%
指標価格	5970	2326	136	1166
Notional Value**	€148,125	€22,370	€6,800	€43,928*

*EUR/USD 1.40

** 2011年10月21日現在

各指数の相対パフォーマンス



債券先物

- 10年物ドイツ国債(ブンズ:Bund)先物
- 5年物ドイツ国債(ボブル:Bobl)先物
- 2年ものドイツ国債(シャッツ:Schatz)先物
- イタリア国債(BTP)先物

国債先物概要

- 現物決済
- 取引制度概要
 - 限月: 3、6、9、12月の直近3限月、最長9ヶ月
 - 受け渡し日: 各限月の10日
 - 取引金額: €100,000 または CHF100,000
- 取引時間及、最終取引と決済価格
 - 8:00 - 22:00 CET(欧州時間)
 - 15:00 – 翌04:00 JST(日本時間)
 - 最終取引日の欧州時間12:30に取引終了
 - 最終取引日:各限月受渡日の2営業日前
 - 最終決済価格: 最終1分間の取引における全取引の取引高加重平均

Euro Bund 先物概要(出所:TWS-2012/5/22)

基本情報 ファイル 設定
SIMULATED TRADING SIMULATED TRADING

コントラクトの基本情報

Euro Bund (10 Year Bond)

銘柄種別 FUT
 銘柄 [GBL IND](#)
 限月 JUN12
 満期 JUN 07 '12 12:30 MET
 通貨 EUR
 単位乗数 1000
 取引所 DTB
 取引クラス FGBL
 シンボル FGBL JUN 12
 地域 Europe
 商品種別 Fixed Income
 決済方法 現物決済
 現物決済 Interactive Brokers では許可されていません

取引時間: 5月 22, 2012 [カレンダー](#)
 取引可能時間 07:50 MET - 22:05 MET (14:50 JST - 05:05 JST)

証拠金所要額

日中委託証拠金 (マージン口座のみ適用) **1894.00**
 日中維持証拠金 (マージン口座のみ適用) **1515.00**
 Overnight Initial(オーバーナイト・当初証拠金) **3787.00**
 Overnight Maintenance (オーバーナイト・維持証拠金) **3030.00**



Euro Bobl先物概要 (出所: TWS-2012/5/22)

基本情報 ファイル 設定
SIMULATED TRADING SIMULATED TRADING

コントラクトの基本情報

Euro Bobl (5 Year Bond)

銘柄種別 FUT
銘柄 [GBM IND](#)
限月 JUN12
満期 JUN 07 '12 12:30 MET
通貨 EUR
単位乗数 1000
取引所 DTB
取引クラス FGBM
シンボル FGBM JUN 12
地域 Europe
商品種別 Fixed Income
決済方法 現物決済
現物決済

取引時間: 5月 22, 2012 [カレンダー](#)
取引可能時間 07:50 MET - 22:05 MET (14:50 JST - 05:05 JST)

証拠金所要額

日中委託証拠金 (マージン口座のみ適用)	998.00
日中維持証拠金 (マージン口座のみ適用)	798.00
Overnight Initial(オーバーナイト・当初証拠金)	1996.00
Overnight Maintenance(オーバーナイト・維持証拠金)	1596.00

Interactive Brokers では許可されていません



Euro Schatz先物概要 (出所: TWS-2012/5/22)

基本情報 ファイル 設定
SIMULATED TRADING SIMULATED TRADING SIMULATED TRADING

コントラクトの基本情報

Euro Schatz (2 Year Bond)

銘柄種別	FUT
銘柄	GBS IND
限月	JUN12
満期	JUN 07 '12 12:30 MET
通貨	EUR
単位乗数	1000
取引所	DTB
取引クラス	FGBS
シンボル	FGBS JUN 12
地域	Europe
商品種別	Fixed Income
決済方法	現物決済
現物決済	Interactive Brokers では許可されていません

取引時間: 5月 22, 2012 [カレンダー](#)

取引可能時間 07:50 MET - 22:05 MET (14:50 JST - 05:05 JST)

証拠金所要額

日中委託証拠金 (マージン口座のみ適用)	250.00
日中維持証拠金 (マージン口座のみ適用)	200.00
Overnight Initial(オーバーナイト・当初証拠金)	500.00
Overnight Maintenance(オーバーナイト・維持証拠金)	400.00

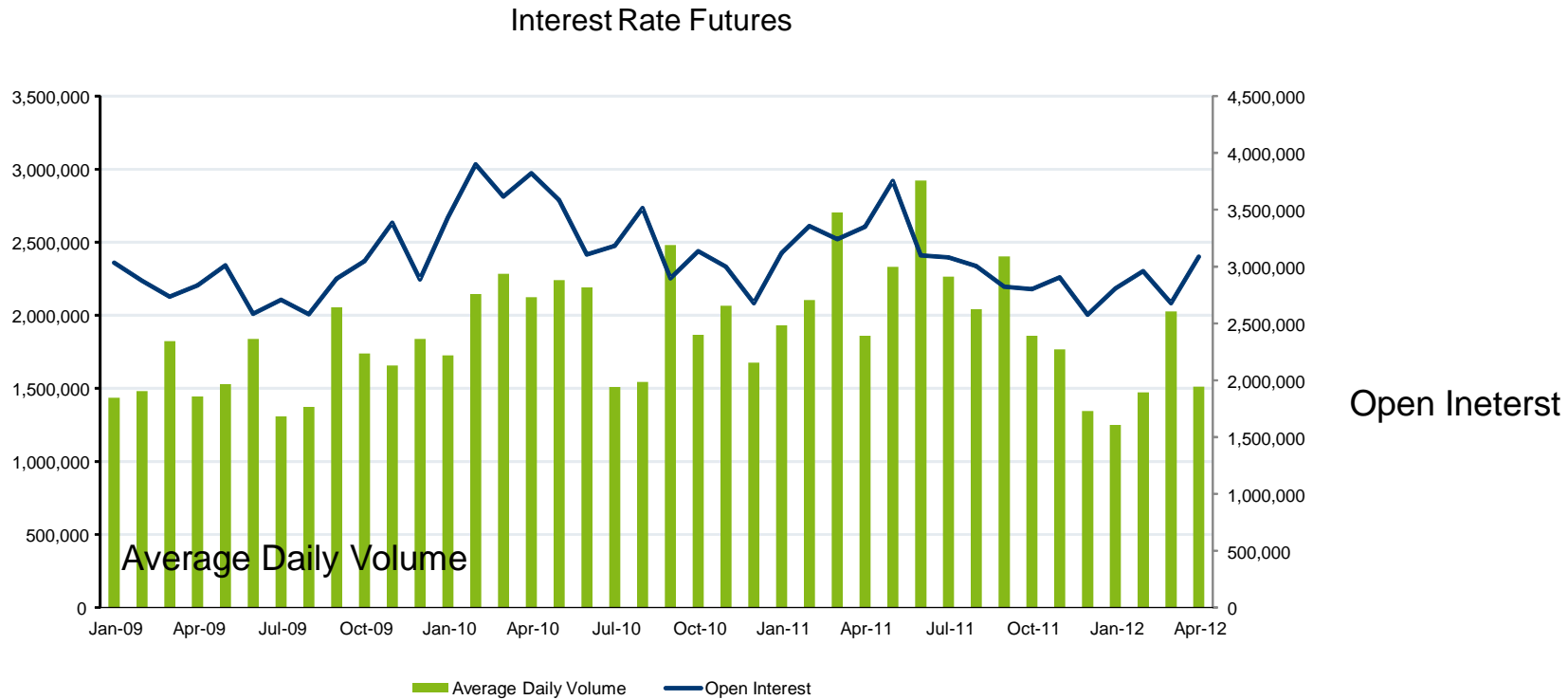


Specs

	Face Amount*	Maturity	Tick Size	Value of 1 Point	Tick Value	Coupon Rate
Schatz (独2年)先物	110,630 €	1.75-2.25 Years	.0050	1000 €	5 €	6%
Bobl (独5年)先物	125,930€	4.5-5.5 Years	.0100	1000 €	10 €	6%
Bund (独10年)先物	143,240 €	8.5 -10.5 Years	.0100	1000 €	10 €	6%
Buxl (独30年)先物	134,400 €	24-35Years	.0200	1000 €	20 €	4%
BTP (伊10年)先物	99,720€	8.5-11 years	.01	1000 €	10 €	6%
日本国債先物 (10年)	14,325万円	7-11年未満 (10年国債)	0.01	1,000,000円	10,000円	6%
米20年国債 先物	146,562.5\$	15-25 years	1/32	1000 \$	31.25 \$	6%

*2012年5月17日現在

取引高と市場残高



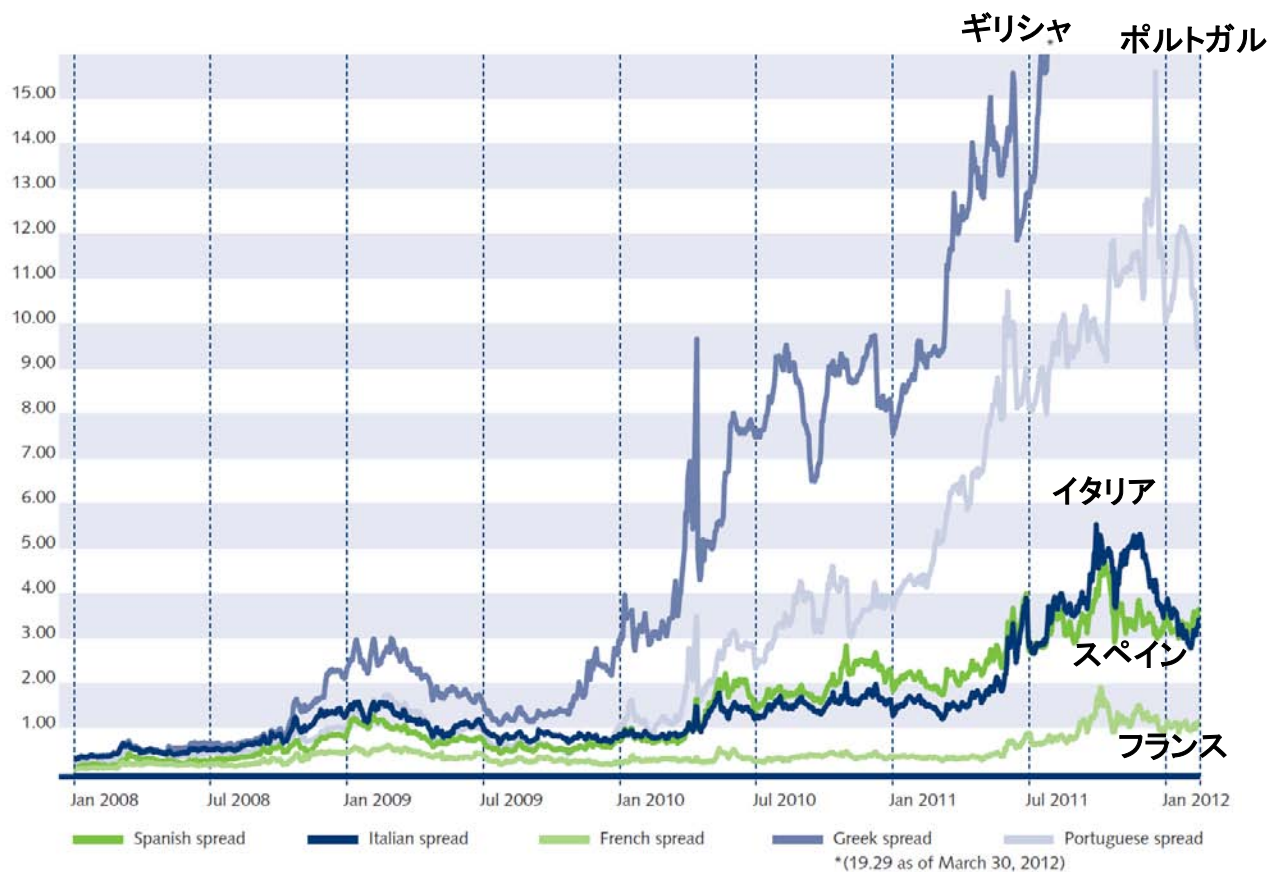
各債券先物の取引高と市場残高

- 以下の数値は2012年4月の各債券先物に関するデータです。
- 債券先物取引は減少傾向にあるものの、当取引所における取引は他の取引所と比べ活発といえます。

Contract	Traded Contracts	Average Daily Volumes	Open Interest
FGBL	13,802,617	726,454	21,131,110
FGBM	7,550,635	397,402	17,613,486
FGBS	6,787,990	357,263	25,532,826
FGBX	131,722	6,933	1,161,754
FBTP	287,791	15,147	1,066,010
FBTS	49,649	2,613	297,902
OGBL	2,452,404	129,074	17,531,008
OGBS	2,300,064	121,056	21,500,666
OGBM	855,956	45,050	7,646,232
CONF	5,180	273	180,356

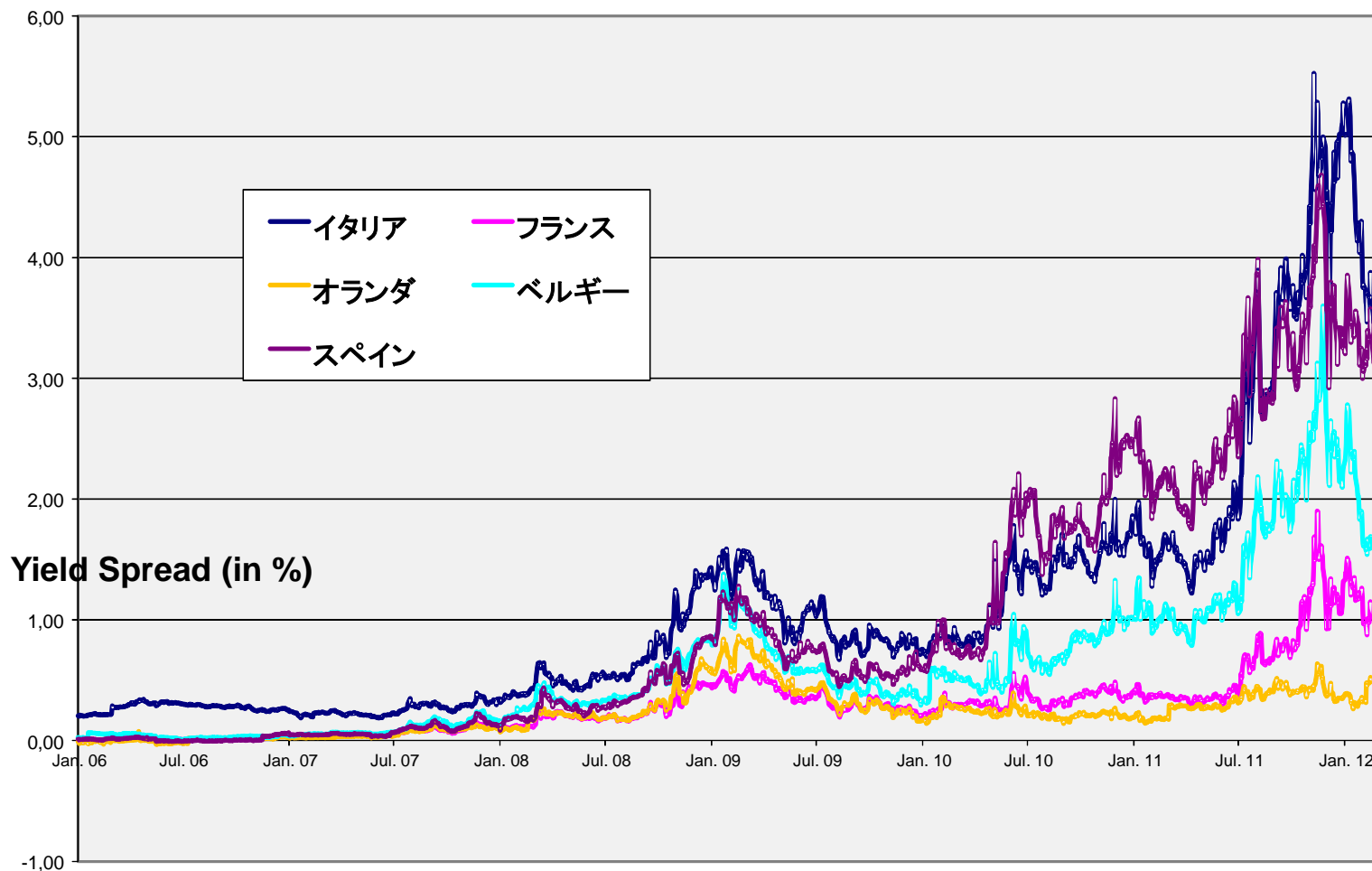
イタリア国債先物取引：欧州国債間のイールドスプレッド

- ユーロ導入後長期間にわたりドイツと他国の国債スプレッドは低位安定してしておりました。
- しかしながら、2008年央以降の財政危機は市場のボラティリティを大きく上昇させ国債のイールドスプレッドは国により大きく異なっております。
- Bloombergによりますと、2012年5月18日時点でのギリシャを除く各国の10年債利回りは以下のとおりです。
 - ドイツ : 1.423%
 - フランス : 2.835%
 - イタリア : 5.781%
 - スペイン : 6.221%
 - ポルトガル : 11.681%



2008年1月~2012年3月末

イタリア国債先物取引



イタリア国債(BTP)先物取引概要

	短期Euro-BTP先物	長期Euro-BTP先物
基準債券	残存期間2.0-3.25年、6%クーポン	発行時の満期が16年未満かつ残存期間8.5-11.0年、6%クーポン
取引額面	EUR 100,000	
手数料	EUR 0.20 per contract; OTC: EUR 0.30 per contract	
呼び値単位/ティックバリュー	0.01% / EUR 10	
決済 (via CBL)	受渡日において残存期間2-3.25年までの国債で最低発行額が50億€。	発行時16年を超えない国債で、受渡日における残存期間が8.5-11年かつ最低発行残高が50億€。
受け渡し日	各限月の10日	
最終取引日	受渡日の2営業日前。最終取引日の欧州時間12:30に取引終了	
取引時間	15:00 – 翌01:00 JST (日本時間) : 8:00-19:00CET (欧州時間)	
ブロックトレード最小単位	250 contracts	
取引コード	Eurex: FBTS, Bloomberg:BTSA comdty, Thomson Reuters:0#FBTS, CQG:FBTS	Eurex: FBTP, Bloomberg: IKA cmdty, Thomson Reuters: 0#FBTP, CQG: FBTP

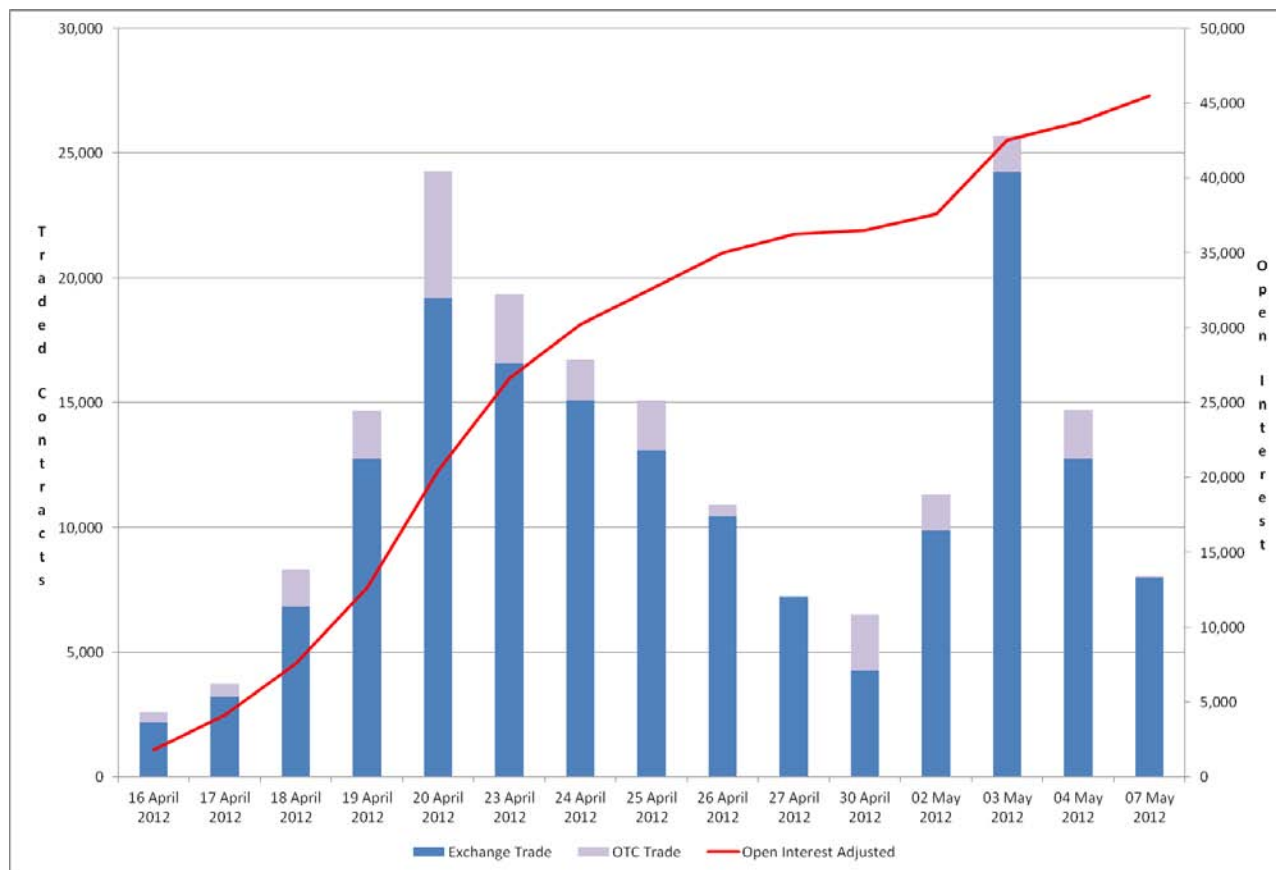
フランス国債 (Euro-OAT) 先物 (出所: TWS-2012/5/22)

SIMULATED TRADING	
コントラクトの基本情報	
Euro-OAT French Government Bond	
銘柄種別	FUT
銘柄	OAT IND
限月	JUN12
満期	JUN 07 '12 12:30 MET
通貨	EUR
単位乗数	1000
取引所	DTB
取引クラス	FOAT
シンボル	FOAT JUN 12
地域	Europe
商品種別	Fixed Income
決済方法	現物決済
現物決済	Interactive Brokers では許可されていません
取引時間: 5月 22, 2012 カレンダー	
取引可能時間	08:00 MET - 19:00 MET (15:00 JST - 02:00 JST)
証拠金所要額	
日中委託証拠金 (マージン口座のみ適用)	3875.00
日中維持証拠金 (マージン口座のみ適用)	3100.00
Overnight Initial(オーバーナイト・当初証拠金)	3875.00
Overnight Maintenance(オーバーナイト・維持証拠金)	3100.00



発行時17年を超えない国債で、受渡日における残存期間が8.5-10.5年最低発行額が50億€。

フランス国債 (Euro-OAT) 先物の取引高と市場残高について



取引所取引 相対取引 市場残高(修正後)

ローンチ後取引高合計:
 189,096 contracts
 ADV 2012: 12,606
 contracts
 市場残高: 45,468
 contracts *

* Data as of May 7th, 2012

Eurex European Market Outlook – フリーニュースレター

- Eurex European Market Outlook: 欧州市場の概況
- http://www.eurexchange.com/education/emo_nl_en.html
- 投資家向け日時e-newsletter
- グローバルな資本市場に有効な取引情報を提供する米国の主要リアルタイムニュース配信会社、Market News International (MNI)とのパートナーシップによりユーレックスが作成

The screenshot shows the website interface for the Eurex European Market Outlook newsletter. At the top, there is a dark blue header with the Eurex logo on the left and navigation links (Deutsch, Home, Mobile, Sitemap) and a search bar on the right. Below the header is a secondary navigation bar with links for Trading, Clearing, Market Data, Technology, Documents, Education (highlighted), and About us, Contacts. The main content area is titled 'Education > Investor Newsletter' and features a section for the 'European Market Outlook' newsletter. This section includes a description of the newsletter, a note about its frequency, and a sign-up form with an 'E-mail Address:' field and 'Send' and 'Reset' buttons. On the right side, there are additional sections for 'Login', 'Energy', 'News', 'Quick Links', and 'External Links'.

Conclusion

- Eurexの商品は、あなたのトレーディングの領域を広げます。

© Eurex 2011

Deutsche Börse AG (DBAG), Clearstream Banking AG (Clearstream), Eurex Frankfurt AG, Eurex Clearing AG (Eurex Clearing) as well as Eurex Bonds GmbH (Eurex Bonds) and Eurex Repo GmbH (Eurex Repo) are corporate entities and are registered under German law. Eurex Zürich AG is a corporate entity and is registered under Swiss law. Clearstream Banking S.A. is a corporate entity and is registered under Luxembourg law. U.S. Exchange Holdings, Inc. and International Securities Exchange Holdings, Inc. (ISE) are corporate entities and are registered under U.S. American law. Eurex Frankfurt AG (Eurex) is the administrating and operating institution of Eurex Deutschland. Eurex Deutschland and Eurex Zürich AG are in the following referred to as the "Eurex Exchanges".

All intellectual property, proprietary and other rights and interests in this publication and the subject matter hereof (other than certain trademarks and service marks listed below) are owned by DBAG and its affiliates and subsidiaries including, without limitation, all patent, registered design, copyright, trademark and service mark rights. While reasonable care has been taken in the preparation of this publication to provide details that are accurate and not misleading at the time of publication DBAG, Clearstream, Eurex, Eurex Clearing, Eurex Bonds, Eurex Repo as well as the Eurex Exchanges and their respective servants and agents (a) do not make any representations or warranties regarding the information contained herein, whether express or implied, including without limitation any implied warranty of merchantability or fitness for a particular purpose or any warranty with respect to the accuracy, correctness, quality, completeness or timeliness of such information, and (b) shall not be responsible or liable for any third party's use of any information contained herein under any circumstances, including, without limitation, in connection with actual trading or otherwise or for any errors or omissions contained in this publication.

This publication is published for information purposes only and shall not constitute investment advice respectively does not constitute an offer, solicitation or recommendation to acquire or dispose of any investment or to engage in any other transaction. This publication is not intended for solicitation purposes but only for use as general information. All descriptions, examples and calculations contained in this publication are for illustrative purposes only.

Eurex and Eurex Clearing offer services directly to members of the Eurex exchanges respectively to clearing members of Eurex Clearing. Those who desire to trade any products available on the Eurex market or who desire to offer and sell any such products to others or who desire to possess a clearing license of Eurex Clearing in order to participate in the clearing process provided by Eurex Clearing, should consider legal and regulatory requirements of those jurisdictions relevant to them, as well as the risks associated with such products, before doing so.

Eurex derivatives (other than EURO STOXX 50® Index Futures contracts, EURO STOXX® Select Dividend 30 Index Futures contracts, STOXX® Europe 50 Index Futures contracts, STOXX® Europe 600 Index Futures contracts, STOXX® Europe Large/Mid/Small 200 Index Futures contracts, EURO STOXX® Banks Futures contracts, STOXX® Europe 600 Banks/Industrial Goods & Services/Insurance/Media/Personal & Household Goods/Travel & Leisure/Utilities Futures contracts, Dow Jones Global Titans 50 IndexSM Futures contracts, DAX® Futures contracts, MDAX® Futures contracts, TecDAX® Futures contracts, SMIM® Futures contracts, SLI Swiss Leader Index® Futures contracts, Eurex inflation/commodity/weather/property and interest rate derivatives) are currently not available for offer, sale or trading in the United States or by United States persons.

Trademarks and Service Marks

Buxl®, DAX®, DivDAX®, eb.rexx®, Eurex®, Eurex Bonds®, Eurex Repo®, Eurex Strategy WizardSM, Euro GC Pooling®, FDAX®, FWB®, GC Pooling®, GCPI®, MDAX®, ODAX®, SDAX®, TecDAX®, USD GC Pooling®, VDAX®, VDAX-NEW® and Xetra® are registered trademarks of DBAG.

Phelix Base® and Phelix Peak® are registered trademarks of European Energy Exchange AG (EEX).

The service marks MSCI Russia and MSCI Japan are the exclusive property of MSCI Barra.

iTraxx® is a registered trademark of International Index Company Limited (IIC) and has been licensed for the use by Eurex. IIC does not approve, endorse or recommend Eurex or iTraxx® Europe 5-year Index Futures, iTraxx® Europe HiVol 5-year Index Futures and iTraxx® Europe Crossover 5-year Index Futures.

Eurex is solely responsible for the creation of the Eurex iTraxx® Credit Futures contracts, their trading and market surveillance. ISDA® neither sponsors nor endorses the product's use. ISDA® is a registered trademark of the International Swaps and Derivatives Association, Inc.

IPD UK Annual All Property Index is a registered trademark of Investment Property Databank Ltd. IPD and has been licensed for the use by Eurex for derivatives.

SLI®, SMI® and SMIM® are registered trademarks of SIX Swiss Exchange AG.

The STOXX® indexes, the data included therein and the trademarks used in the index names are the intellectual property of STOXX Limited and/or its licensors Eurex derivatives based on the STOXX® indexes are in no way sponsored, endorsed, sold or promoted by STOXX and its licensors and neither STOXX nor its licensors shall have any liability with respect thereto.

Dow Jones, Dow Jones Global Titans 50 IndexSM and Dow Jones Sector Titans IndexesSM are service marks of Dow Jones & Company, Inc. Dow Jones-UBS Commodity IndexSM and any related sub-indexes are service marks of Dow Jones & Company, Inc. and UBS AG. All derivatives based on these indexes are not sponsored, endorsed, sold or promoted by Dow Jones & Company, Inc. or UBS AG, and neither party makes any representation regarding the advisability of trading or of investing in such products.

All references to London Gold and Silver Fixing prices are used with the permission of The London Gold Market Fixing Limited as well as The London Silver Market Fixing Limited, which for the avoidance of doubt has no involvement with and accepts no responsibility whatsoever for the underlying product to which the Fixing prices may be referenced.

PCS® and Property Claim Services® are registered trademarks of ISO Services, Inc.

Korea Exchange, KRX, KOSPI and KOSPI 200 are registered trademarks of Korea Exchange Inc.

BSE and SENSEX are trademarks/service marks of Bombay Stock Exchange (BSE) and all rights accruing from the same, statutory or otherwise, wholly vest with BSE. Any violation of the above would constitute an offence under the laws of India and international treaties governing the same.

The names of other companies and third party products may be trademarks or service marks of their respective owners.

Direct Access Trading Worldwide

Interactive Brokers

presents

インタラクティブ・ブローカーズでの
取引方法について



Member SIPC
<http://www.SIPC.org>



jphelp@interactivebrokers.com
Interactive Brokers
The Professional's Gateway to the World's Markets



免責事項について

ウェビナーで紹介されるすべての取引シンボル・ティッカー等は説明を目的にしたものであり、該当商品の取引推奨を目的としたものではありません。本情報は、プレゼンテーションの便宜上公開されているもので、IBグループ及びEUREXは本情報の一貫性、正確性または完全性を保証するものではありません。IBグループは投資に関する如何なる推奨助言の提供も行っておりません。先物・オプション取引にはリスクが伴い、必ずしもすべてのお客様にとって適した商品ではありません。

インタラクティブ・ブローカーズ証券株式会社

金融商品取引業者 関東財務局長(金商)第187号 日本証券業協会加入 東京都中央区日本橋茅場町3-2-10 鉄鋼会館4階

Copyright © 2011 インタラクティブ・ブローカーズ証券株式会社

第一種金融商品取引業者 登録番号 関東財務局長(金商)第187号

加入協会 日本証券業協会

FLATRATE(固定の手数料体系)ドイツの先物の手数料

Germany Example					
All (including SSF)	<table border="1" style="width: 100%; border-collapse: collapse;"> <thead> <tr> <th style="width: 50%;">Commissions per Contract</th> <th style="width: 50%;">Minimum per Order</th> </tr> </thead> <tbody> <tr> <td style="text-align: center;">EUR 2.00</td> <td style="text-align: center;">EUR 2.00</td> </tr> </tbody> </table>	Commissions per Contract	Minimum per Order	EUR 2.00	EUR 2.00
Commissions per Contract	Minimum per Order				
EUR 2.00	EUR 2.00				

オプションの手数料

Germany Example		
Tier	Commissions	Minimum Per Order
Stock Options	EUR 1.10 per contract	EUR 1.10
All Index Options not listed below	EUR 1.50 per contract	EUR 1.50
DAX	EUR 1.70 per contract	EUR 1.70

※弊社ホームページより抜粋。上記は平成24年5月31日現在の手数料です。手数料の詳細はInteractive Brokers LLCのHP <http://individuals.interactivebrokers.com/en/p.php?f=commission>でご確認ください。



The screenshot shows the Japanese homepage of Interactive Brokers. A navigation menu is visible at the top with links for Home, IB's Appeal, Cost, Trading, Margin, Learning, About IB, and When in Trouble. A search bar is located in the top right. A dropdown menu is open over the '証拠金' (Margin) link, listing various services and information. On the right side, there are promotional banners for opening an account and Japanese product information. The bottom of the page features buttons for a demo version, education center, and company evaluation.

Interactive Brokers
The Professional's Gateway to the World's Markets

ホーム IBの魅力 コスト **トレーディング** 口座 学習 IBIについて 困ったときは? ログイン **口座開設**

検索する文字を入力 **検索**

株式・オプション・先物・外貨
IBニュースヘッドライン | [香港マーカ](#)

290以上の市場にアクセス

Demos

トレーディング・プラットフォーム
モバイルソリューション
APIソリューション
デモ取引
IBペーパートレーダー
新規商品ラインナップ
取引所情報
証拠金について
注文方法
SmartRouting
トレーダーカレンダー
貸借銘柄一覧
先物・オプション決済情報 コーポレートアクション
カスタマー・サービス

Open an Account
口座開設はこちらをクリック!

日本語での商品説明、
手数料体系、口座説明、
会社概要はこちらから

お電話でのお問い合わせはカスタマーサービスへ
お問い合わせください。(日本語対応)

インタラクティブ・ブローカーズ証券
電話番号: 03-4588-9700

デモ体験版 エデュケーションセンター 当社評価 (Barron's) はこちらから

Margin Requirements

Overview Stocks Options **Futures** CFDs Day Trading

[Futures](#) [Futures - Intraday Margin Requirements](#) [Futures Options](#)

Futures

Eurex (DTB)

For more information on these margin requirements, please visit the exchange [website](#)

Exchange	IB Underlying	Product description	Trading Class	Intraday Initial ⁽¹⁾	Intraday Maintenance ⁽¹⁾	Overnight Initial	Overnight Maintenance	Currency
DTB	DAX	DAX 30 Index (Deutsche Aktien Xchange 30)	FDAX	7641	6113	15281	12225	EUR
DTB	ESTX50	Dow Jones Euro STOXX50	FESX	1040	832	2080	1664	EUR

※平成24年5月14日現在の証拠金になります。

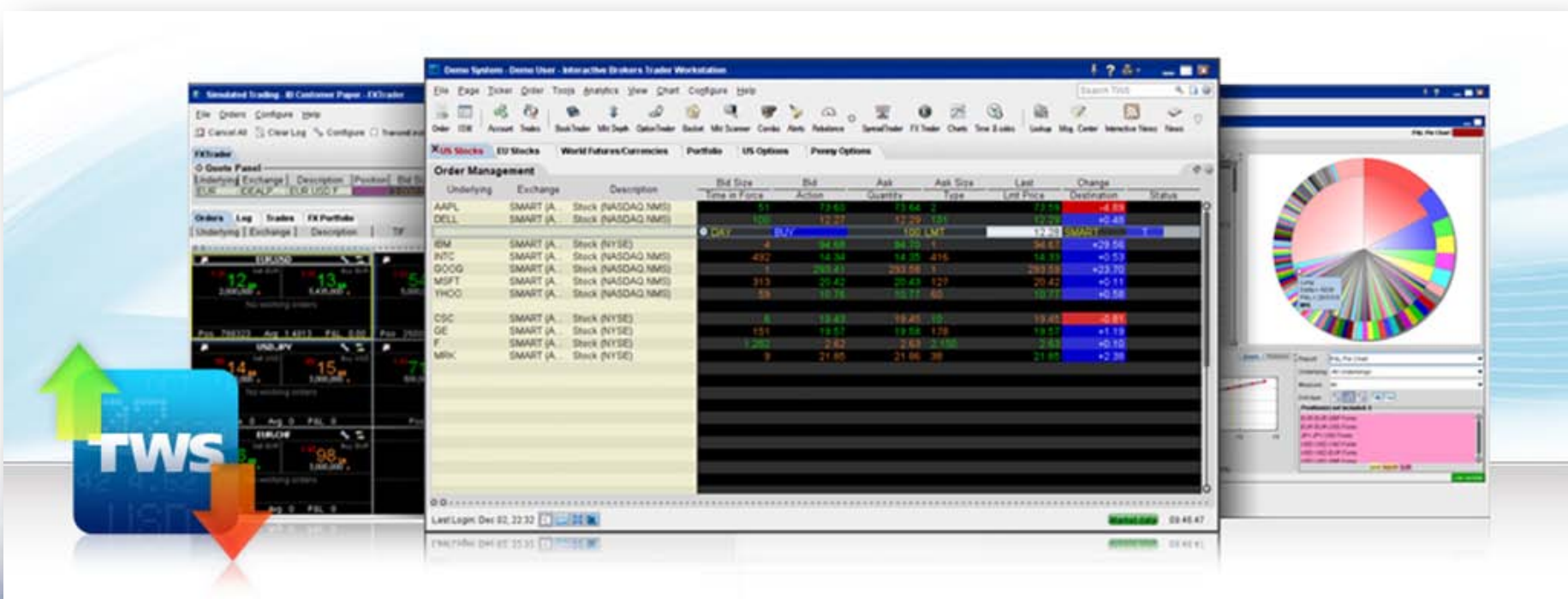
※証拠金は、実際の発注時に、必ずご自身で取引ツール(TWS等)で必ずご確認ください。

- Overnight Initial – ポジションを建てるのに必要な証拠金
- Overnight Maintenance – 維持証拠金

ホーム IBの魅力 コスト トレーディング 口座 学習 IBについて 困ったときは?

[ログイン](#) [口座開設](#)

トレーダーワークステーション
Webトレーダー
ログイン



Order Management

Underlying	Exchange	Description	Bid Size	Bid	Ask	Ask Size	Last Price	Change	Status
AAPL	SMART (A)	Stock (NASDAQ NMS)	51	73.65	73.66	2	73.58	-0.08	
DELL	SMART (A)	Stock (NASDAQ NMS)	100	17.27	17.29	101	17.29	+0.03	
IBM	SMART (A)	Stock (NYSE)	4	34.88	34.92	1	34.83	-0.05	
INTC	SMART (A)	Stock (NASDAQ NMS)	492	18.38	18.35	476	18.31	+0.53	
GOOG	SMART (A)	Stock (NASDAQ NMS)	1	260.41	260.58	1	260.58	+0.10	
MSFT	SMART (A)	Stock (NASDAQ NMS)	313	29.42	29.43	127	29.42	+0.11	
YHOO	SMART (A)	Stock (NASDAQ NMS)	58	18.78	18.77	60	18.77	+0.58	
CSC	SMART (A)	Stock (NYSE)	6	19.43	19.45	10	19.45	-0.01	
GE	SMART (A)	Stock (NYSE)	151	19.57	19.58	179	19.57	+1.18	
F	SMART (A)	Stock (NYSE)	1,280	2.82	2.83	3,590	2.83	+0.10	
Mtk	SMART (A)	Stock (NYSE)	9	21.85	21.86	39	21.85	+2.38	

注文 口座 トレードログ マーケットスクアナ アラート ニュース ニュース&リサーチ 設定

トレーダー・ダッシュボード
N225 NDX INDU

トレーダーワークステーションからの発注方法

ポートフォリオ **×無題** API 約定待ち (合計) +

簡易注文 (株式)

シンボル	買売	発注数量	指値価格	補助価格						
コントラクト	直近価格	Change	前日比(%)	買気配数量	買気配	売気配	売気配数量	ポジション	平均価格	損益
	アクション	発注数量	有効期限	注文方法	指値価格	補助価格	発注先市場	発注	発注状況	約定価

EXAMPLE QUOTES

USD.JPY	● 80.06 ^S	+0.14 ⁰	0.18%	17M	● 80.06 ⁰	80.07 ⁰	● 20.2M			
INDU INDEX	◆ 12816.50	-38.50	-0.30%							
EUREX										

DAX またはESTX50を入力

注文 口座 トレードログ マーケットスキャナ アラート ニュース ニュース&リサーチ 設定

トレーダー・ダッシュボード
N226 NDX INDU

ポートフォリオ **X 無題** API 約定待ち (合計) +

簡易注文 (株式)

シンボル	買売	発注数量	指値価格	補助価格					
CONTRACT	直近価格 アクション	Change 発注数量	前日比(%) 有効期限	買気配数量 注文方法	買気配 指値価格	売気配 補助価格	売気配数量 発注先市場	ポジション 発注	平均価格 発注状況

EXAMPLE QUOTES

USD.JPY	● 80.102	+0.180	0.23%	1M	● 80.100	80.105	●	11.5M
INDU INDEX	◆ 12816.50	-38.50	-0.30%					
EUREX								

DAX 30 Index (Deutsche Aktien Xchange 30) - DTB

- 先物 ▶ Jun ▶ 2012
- オプション ▶ Sep ▶
- ワラント ▶ Dec ▶
- Structured Products ▶ 全て
- コンビネーション ▶ 満期到来 ▶
- 指数

会社名で検索

DAX

[よく取引のされる商品を表示](#)

注文 口座 トレードログ マーケットスキャナ アラート ニュース ニュース&リサーチ 設定

トレーダー・ダッシュボード
N226 NDX INDU

ポートフォリオ **×無題** API 約定待ち(合計) +

簡易注文(株式)

シンボル	買売	発注数量	指値価格	補助価格					
コントラクト	直近価格	Change	前日比(%)	買気配数量	買気配	売気配	売気配数量	ポジション	平均価格
アクション	発注数量	有効期限	注文方法	指値価格	補助価格	発注先市場	発注	発注状況	

- EXAMPLE QUOTES
- USD.JPY
 - INDU INDEX
 - EUREX
 - DAX INDEX
 - DAX Jun'12 @DTB
 - ESTX50 Jun'12 @DTB

基本情報 ファイル 設定

SIMULATED TRADING SIMULATED TRADING

コントラクトの基本情報

DAX 30 Index (Deutsche Aktien Xchange 30)

銘柄種別 FUT
 銘柄 [DAX IND](#)
 限月 JUN12
 満期 JUN 15 '12 13:00 MET
 通貨 EUR
 単位乗数 25
 取引所 DTB
 取引クラス FDAX
 シンボル FDAX JUN 12
 地域 Europe
 商品種別 Equity Index
 決済方法 キャッシュ

取引時間: 5月 14, 2012 [カレンダー](#)
 取引可能時間 07:50 MET - 22:05 MET (14:50 JST - 05:05 JST)

取引スケジュール: DAX JUN'12

SIMULATED TRADING SIMULATED TRADING

取引所 (MET)	ローカル (JST)
金 5/11 07:50 - 22:05	金 5/11 14:50 - 土 5/12 05:05
土 5/12 閉場	
日 5/13 閉場	
月 5/14 07:50 - 22:05	月 5/14 14:50 - 火 5/15 05:05
火 5/15 07:50 - 22:05	火 5/15 14:50 - 水 5/16 05:05
水 5/16 07:50 - 22:05	水 5/16 14:50 - 木 5/17 05:05
木 5/17 07:50 - 22:05	木 5/17 14:50 - 金 5/18 05:05

注文 口座 トレードログ マーケットスキャナ アラート ニュース ニュース&リサーチ 設定

トレーダー・ダッシュボード
N226 NDX INDU

ポートフォリオ ×無題 API 約定待ち(合計) +

簡易注文(株式)

シンボル	買売	発注数量	指値価格	補助価格					
コントラクト	直近価格	Change	前日比(%)	買気配数量	買気配	売気配	売気配数量	ポジション	平均価格
アクション	発注数量	有効期限	注文方法	指値価格	補助価格	発注先市場	発注	発注状況	

- EXAMPLE QUOTES
- USD.JPY
 - INDU INDEX
 - EUREX
 - DAX INDEX
 - DAX Jun'12 @DTB
 - ESTX50 Jun'12 @DTB

基本情報 ファイル 設定

SIMULATED TRADING SIMULATED TRADING

コントラクトの基本情報

Dow Jones Euro STOXX50

銘柄種別 FUT
 銘柄 [ESTX50 IND](#)
 限月 JUN12
 満期 JUN 15 '12 12:00 MET
 通貨 EUR
 単位乗数 10
 取引所 DTB
 取引クラス FESX
 シンボル FESX JUN 12
 地域 Europe
 商品種別 Equity Index
 決済方法 キャッシュ

取引時間: 5月 14, 2012 [カレンダー](#)
 取引可能時間 07:50 MET - 22:05 MET (14:50 JST - 05:05 JST)

取引スケジュール: ESTX50 JUN'12

SIMULATED TRADING SIMULATED TRADING

取引所 (MET)	ローカル (JST)
金 5/11 07:50 - 22:05	金 5/11 14:50 - 土 5/12 05:05
土 5/12 開場	
日 5/13 開場	
月 5/14 07:50 - 22:05	月 5/14 14:50 - 火 5/15 05:05
火 5/15 07:50 - 22:05	火 5/15 14:50 - 水 5/16 05:05
水 5/16 07:50 - 22:05	水 5/16 14:50 - 木 5/17 05:05
木 5/17 07:50 - 22:05	木 5/17 14:50 - 金 5/18 05:05

注文 口座 トレーダー・ダッシュボード
N226 NDX INDU

ポートフォリオ × 無し
簡易注文 (株式)
シンボル

- 情報**
- 口座ウィンドウ
 - ポートフォリオウィンドウ
 - トレードログ
 - アクティビティ・ステートメント
 - 監査証跡
 - 口座管理ツール**
 - アカウント・マネジメント [ホーム](#)
 - 株式収益増加プログラム (Stock Yield Enhancement)
 - マーケットデータの購読ページ

ニュース & リサーチ 設定

直近価格	Change	前日比(%)	買気配数量	買気配	売気配	売気配数量	ポジション	平均価格
アクション	発注数量	有効期限	注文方法	指値価格	補助価格	発注先市場	発注	発注状況
EXAMPLE QUOTES								
USD.JPY	● 80.072	+0.150	0.19%	13.2M	● 80.070	80.075 ●	900K	
INDU INDEX	◆ 12816.50	-38.50	-0.30%					
EUREX								
DAX INDEX	?	?	?	?	?	?	?	
DAX Jun'12	◆ 6534.00	+14.50	0.22%	1	◆ 6534.00	6534.50 ◆	2	
ESTX50 Jun'12	◆ 2212.00	-6.00	-0.27%	23	◆ 2212.00	2213.00 ◆	152	

Indexes	Level II (Deep Book)	Other
<u>Eurex Indices</u> 8.00 EUR <input type="checkbox"/>	<u>BVME/IDEM</u> 17.00 EUR <input type="checkbox"/>	<u>German Ind+ETF</u> 1.00 EUR <input type="checkbox"/>
<u>Level 1(NBBO)</u>	<u>Bolsa de Madrid</u> 12.00 EUR <input type="checkbox"/>	<u>LSE IOB</u> 3.00 GBP <input type="checkbox"/>
<u>BVME/IDEM</u> 3.00 EUR <input type="checkbox"/>	<u>Eurex EqtyDeriv</u> 12.00 EUR <input type="checkbox"/>	
<u>Bolsa de Madrid</u> 4.00 EUR <input type="checkbox"/>	<u>Euronext Total</u> 37.00 EUR <input type="checkbox"/>	
<u>ECN Stocks</u> Free <input type="checkbox"/>	<u>German Equities</u> 20.00 EUR <input type="checkbox"/>	
<u>Eurex EqtyDeriv</u> 8.00 EUR <input type="checkbox"/>	<u>LIFFE CmddyDeriv</u> 25.00 EUR <input type="checkbox"/>	
<u>Euronext Basic</u> 5.00 EUR <input type="checkbox"/>	<u>LIFFE IR_Deriv</u> 45.00 EUR <input type="checkbox"/>	
<u>German Equities</u> 15.00 EUR <input type="checkbox"/>	<u>MEFF</u> 18.00 EUR <input type="checkbox"/>	

注文 | 口座 | トレードログ | マーケットスキャナ | アラート | ニュース | ニュース&リサーチ | 設定

トレーダー・ダッシュボード

N225 NDX INDU

ポートフォリオ **X無題** API 約定待ち(合計) +

簡易注文(株式)

シンボル	買売	発注数量	指値価格	補助価格	注文方法			
コントラクト	直近価格	Change	前日比(%)	買気配数量	買気配	売気配	売気配数量	ポジション
	アクション	発注数量	有効期限	注文方法	指値価格	補助価格	発注先市場	発注

EXAMPLE QUOTES


USD.JPY	● 80.03 ⁵	+0.11 ⁰	0.14%	19.5M	● 80.03 ⁰	80.04 ⁰	● 18.2M	
INDU INDEX	● 12816.50	-38.50	-0.30%					
EUREX								
ESTX50 Jun'12 @DTB	● 2207.00	-23.00	-1.03%	468	● 2206.00	2207.00	● 16	
DAX Jun'12 @DTB	● 6521.00	-64.00	-0.97%	2	● 6521.00	6522.00	● 1	

注文ウィザード

ティッカーの売気配をクリックすると買注文が作成され
買気配をクリックすると売注文が作成されます

コントラクト	直近価格	Change	前日比(%)	買気配数量	買気配	売気配	売気配数量	ポジション	平均価格
	アクション	発注数量	有効期限	注文方法	指値価格	補助価格	発注先市場		
EXAMPLE QUOTES									
USD.JPY	80.075	+0.150	0.19%	15.2M	80.070	80.080	19.5M		
INDU INDEX	12816.50	-38.50	-0.30%						
EUREX									
DAX INDEX	66579.93								
DAX Jun'12 DTB	6534.00	+14.50	0.22%	1	6534.00	6534.50	2		
	買		1 DAY	LMT	6500.00	DTB			発注

- 発注
- 放棄 Delete
- 全て発注
- 証拠金の確認
- リスクチェック
- 注文付加
- 作成
- 変更
- What-If
- 注文プリセットの設定
- 約定済み注文をすべて削除する
- 保存



IB 注文プレビュー

DAX 30 Index (Deutsche Aktien Xchange 30)

コントラクト	直近価格	買気配	売気配
DAX Jun'12 DTB	6534.00	6534.00	6534.50

注文の詳細

買 1

注文方法 LMT ルート DTB 有効期限 DAY

指値価格 6500.00

ドル建ての金額詳細


売買代金		必要証拠金			
		現在	Change	取引後	
売買代金	162,500 EUR	借入を含む資産	5,443,110	-3	5,443,107
手数料 (概算)	2 EUR	委託証拠金	201,065	19,899	220,964
合計	162,502 EUR	維持証拠金額	160,501	15,919	176,420

発注
クローズ

売買代金は25倍

コントラクト	直近価格	Change	前日比(%)	買気配数量	買気配	売気配	売気配数量	ポジション	平均価格
	アクション	発注数量	有効期限	注文方法	指値価格	補助価格	発注先市場		
EXAMPLE QUOTES									
USD.JPY	80.085	+0.160	0.20%	17.4M	80.080	80.090	23M		
INDU INDEX	12816.50	-38.50	-0.30%						
EUREX									
DAX INDEX	66579.93								
DAX Jun'12 @DTB	6534.00	+14.50	0.22%	1	6534.00	6534.50	2		
ESTX50 Jun'12 @DTB	2212.00	-6.00	-0.27%	23	2212.00	2213.00	152		
	買	1 DAY	LMT		2230.00	DTB			発注

- 発注
- 放棄 Delete
- 全て発注
- 証拠金の確認**
- リスクチェック
- 注文付加
- 作成
- 変更
- What-If
- 注文プリセットの設定
- 約定済み注文をすべて削除する
- 保存



IB 注文プレビュー

▼ Dow Jones Euro STOXX50

コントラクト	直近価格	買気配	売気配
ESTX50 Jun'12 @DTB	2212.00	2212.00	2213.00

注文の詳細

買 1

注文方法 LMT ルート DTB 有効期限 DAY

指値価格 2230.00

売買代金		必要証拠金			
		現在	Change	取引後	
売買代金	22,300 EUR	借入を含む資産	5,440,995	-3	5,440,992
手数料 (概算)	2 EUR	委託証拠金	201,038	2,696	203,733
合計	22,302 EUR	維持証拠金額	160,479	2,157	162,636

発注 クローズ

売買代金は10倍

BUY SELL

JGB Mar'12 @TSEJ

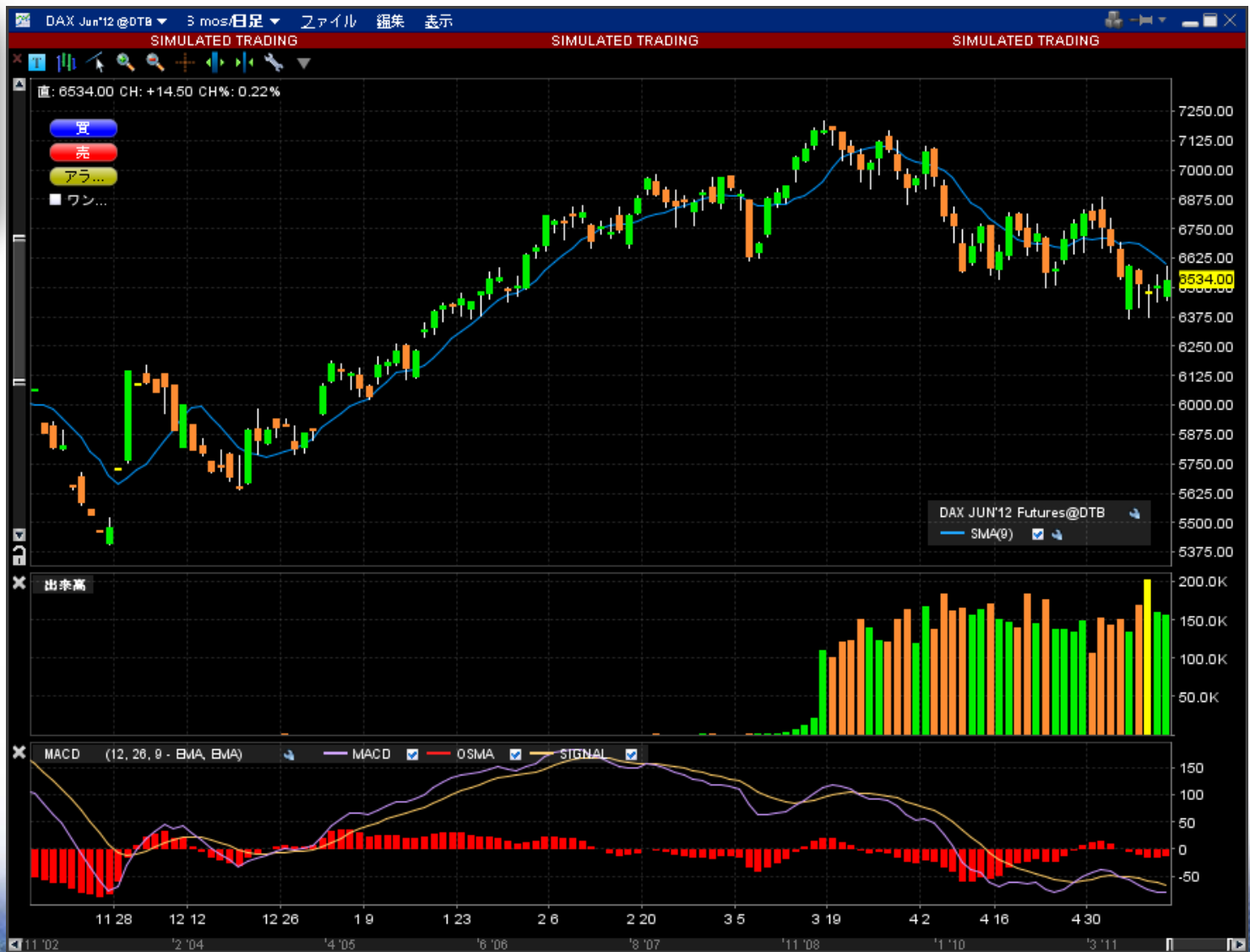
取引ツール

チャート

編集

行の挿入 Insert

新規チャート



板画面(ブックトレーダーでの)取引

BUY SELL 142.5

JGB Mar'12 @TSEJ

- 取引ツール
 - ブックトレーダー
 - オプショントレーダー
- 取引
- チャート
- コントラクト情報
- 編集
 - 行の挿入 Insert 9775.3
 - 切り取り Ctrl-X 977
 - コピー Ctrl-C 969
 - Export Page Content... 81.49
 - 837.8

ブックトレーダー - DAX JUN'12 Futures ファイル ブックトレーダー 注文 設定 ヘルプ DU105852

SIMULATED TRADING SIMULATED TRADING

全て取消し ログの削除 中央寄せ 設定 ホットキー詳細

デフォルトサイズ 1

クオートパネル

コントラクト	直近価格	Change	買気配	売気配	ポジション
DAX Jun'12 @DTB	6475.00	-110.00	6474.50	6476.00	

ボタン

ポジションのクローズ 反対ポジション 座情報 ワンクリック

注文 ログ 取引 ポートフォリオ

アクション	発注数量	注文方法	指値価格	補助価格	発注状況
-------	------	------	------	------	------

発注状況	数量	買気配数量	価格	売気配数量	数量	発注状況	損益	ヒストグラム
		56		60				
			6479.00					
			6478.50					
			6478.00	21				
			6477.50	8				
			6477.00	17				
			6476.50	8				
			6476.00	6				
			6475.50					
			3 @ 6475.00					
	8		6474.50					
	10		6474.00					
	12		6473.50					
	12		6473.00					
	14		6472.50					
			6472.00					
			6471.50					
			6471.00					
			6470.50					
			6470.00					
			6469.50					
			6469.00					
			6468.50					
			6468.00					

ESTX50 INDEX オプション・チェーン 分析 注文 トラブ DU105852

SIMULATED TRADING

クォートパネル
 コントラクト 直近価格 買気配数量 買気配 売気配 売気配数量 ポジション

ESTX50 INDEX 2229.60

ボタン
 銘柄の追加 注文プレビュー/証拠金確認 ポジションのクローズ 反対ポジション 口座情報

取引

注文 ログ 取引 ポートフォリオ コンボ

コントラクト 買気配 モデル 売気配 キー アクション 発注数量 有効期限 注文方法 指値価格 発注状況 ボラティ... 自動... ボラティ... 参照価格... ヘッジ注... ヘッジ... 価値 (下... 価値 (上...

オプション・チェーン - ESTX50

権利行使価格 複数 限月 複数 取引所 DTB 取引クラス 全て

自身のチェーンをロードする チェーンのクリア

コール						基本情報	プット						グリーク		
直近価格	Change	買気配	売気配	インプライド...	デルタ値		直近価格	Change	買気配	売気配	インプライド...	デルタ値	ガンマ値	ベガ値	セータ値
▼ MAY 18 '12															
6.00	-5.10	5.00	5.70	31.231%	0.1403	2300 DTB (OESX)	C64.00		85.30	93.50	20.109%	-0.8597	0.0030	0.5507	-1.8144
C18.70		9.30	10.20	31.350%	0.2247	2275 DTB (OESX)	67.00	+20.40	67.00	70.50	27.910%	-0.7753	0.0040	0.7405	-2.4626
C29.80		16.30	17.60	31.957%	0.3348	2250 DTB (OESX)	49.00	+16.30	48.00	52.20	28.837%	-0.6652	0.0048	0.9000	-3.0449
C44.30		26.60	28.30	33.042%	0.4599	2225 DTB (OESX)	35.00	+12.80	34.40	37.10	30.495%	-0.5401	0.0051	0.9808	-3.4054
C61.90		40.10	42.70	34.693%	0.5842	2200 DTB (OESX)	C14.90		24.20	24.90	31.996%	-0.4158	0.0048	0.9637	-3.4636
C82.00		55.10	61.50	38.612%	0.6933	2175 DTB (OESX)	C9.90		16.20	17.40	33.365%	-0.3067	0.0042	0.8677	-3.2540
C103.80		74.10	81.60	41.781%	0.7798	2150 DTB (OESX)	11.00	+4.30	10.80	11.90	35.316%	-0.2202	0.0033	0.7320	-2.8853
▼ MAY 25 '12															
C18.90		11.00	12.20	27.446%	0.2060	2300 DTB (OES4)	C81.90				N/A	-0.7940	0.0026	1.1180	-1.2938
C27.50		17.20	18.50	27.962%	0.2786	2275 DTB (OES4)	C65.50		82.70	89.30	N/A	-0.7214	0.0031	1.3175	-1.5577
C38.40		25.20	27.20	28.700%	0.3605	2250 DTB (OES4)	C51.40		66.70	72.00	26.452%	-0.6395	0.0034	1.4686	-1.7731
C51.70		35.50	38.30	29.655%	0.4475	2225 DTB (OES4)	C39.70		52.90	57.10	27.598%	-0.5525	0.0035	1.5517	-1.9140
C67.30		48.00	51.80	30.825%	0.5350	2200 DTB (OES4)	C30.30		41.40	44.70	28.709%	-0.4650	0.0034	1.5593	-1.9661
C84.90				43.543%	0.6183	2175 DTB (OES4)	C22.90		32.00	34.50	29.792%	-0.3817	0.0032	1.4960	-1.9300
C104.10				46.604%	0.6940	2150 DTB (OES4)	C17.20		24.30	26.20	30.739%	-0.3060	0.0029	1.3764	-1.8188
▼ JUN 01 '12															
C27.50		17.10	18.40	31.209%	0.2641	2300 DTB (OES1)	C90.30				N/A	-0.7359	0.0024	1.6264	-1.1711
C37.00		24.10	26.00	32.365%	0.3182	2275 DTB (OES1)	C74.80		84.00	109.00	14.830%	-0.6818	0.0027	1.7745	-1.2377
C48.50		32.80	35.40	33.722%	0.3861	2250 DTB (OES1)	C61.40		77.50	83.60	18.189%	-0.6139	0.0029	1.9029	-1.3260
C62.00		43.40	46.80	35.299%	0.4613	2225 DTB (OES1)	C49.90		64.00	69.10	20.423%	-0.5387	0.0029	1.9750	-1.4179
C77.40		55.90	60.30	37.104%	0.5345	2200 DTB (OES1)	C40.20		52.40	56.50	22.190%	-0.4655	0.0028	1.9769	-1.5041
C94.40				39.078%	0.5983	2175 DTB (OES1)	C32.30		42.50	45.90	23.789%	-0.4017	0.0025	1.9238	-1.5882
C113.00				41.325%	0.6491	2150 DTB (OES1)	C25.80		34.20	36.90	25.219%	-0.3509	0.0022	1.8441	-1.6822

PDF 保存・印刷用

Mobile Solutions



Android 



iOS 



BlackBerry® 



Java Me 



MobileTrader 

- オプション・先物レポート
- ハイライト
- トレーダーズ大学
- ウェビナー**
- ツアー
- ユーザーマニュアル

- IB学生向けトレーディングラボ
- IB掲示板・チャット
- エデュケーションパートナー
- 新機能追加のリクエスト
- 世界各国の取引所

ウェビナー

[PDF](#) 保存・印刷用



[ライブ・ウェビナー](#) 

無料のライブ・ウェビナーにご参加いただく場合は
こちらよりご登録ください。



[ウェビナー\(録画版\)](#) 

録画版のウェビナーはこちらから
いつでもご覧いただけます。



[ライブ・イベント](#) 

各国のイベントスケジュールをご確認いただけます。

ウェビナー(録画版)一覧

PDF 保存・印刷用



ご希望のタブおよびウェビナーの題名をクリックしてウェビナー(録画版)をご覧ください。録画版ウェビナーは、ソフトウェア等のダウンロードをすることなく、お使いのWindowsまたはMacのパソコンからご視聴いただけます。また、ウェビナーノート(Note)が表示されているものは、リンクよりウェビナーに関する資料をダウンロードすることができます。

こちらのページ上に表示されている時間帯は米国東部時間に設定されております。タイムゾーンを変更するには [こちらをクリック](#) してください。

TWS(英語)

トレード(英語)

API

取引所等との共催

英語以外のウェビナー

口座(英語)

ソート: フィルター:

Date	Speaker	Topic	Sponsor	Notes	Format
January 31, 2012	Tomoyuki Yokotsuka, Interactive Brokers	TWSオプショントレーダー	IB	-	
December 12, 2011	Tomoyuki Yokotsuka, Interactive Brokers	TWSの基本編	IB	-	
November 03, 2011	Tomoyuki Yokotsuka, Interactive Brokers	日本語-TWS及びアカウントマネジメント基本編	IB	-	
June 23, 2011	ようこそ Tomoyuki Yokotsuka さん	TWSとアカウント・マネジメント-	IB	-	

新規口座開設

口座開設を再開する

PDF 保存・印刷用

新規口座開設のご案内

[IBSJ取引口座](#) (日本国内で取引される円建て金融商品用取引口座)

※ IBSJ取引口座では現在個人口座のみ開設可能となっておりますのでご注意ください。

[IBLLC取引口座](#) (海外で取引される金融商品用取引口座)

※ 日本の居住者のお客様につきましては、インタラクティブ・ブローカーズLLCの口座から「日本で上場されている金融商品の売買注文」をお取次ぎすることができませんのでご注意ください。

[口座開設からお取引開始までの流れ](#)

法人名義でのIBSJ口座(国内取引)をご希望の方は営業開発部までお問い合わせください。

連絡先: 営業開発部 担当: 角丸 TEL 03-4588-9707
mkakumaru@interactivebrokers.com

- お申し込みから最短一週間程でご開設可能です。
- 初回1万米ドル相当額以上のご入金が必要になります。
- その他口座開設に関するご不明点はインタラクティブ・ブローカーズカスタマー・サービスまでご連絡ください。

03-4588-9700 平日8:30-17:30

先物・オプション取引のリスクについて

- 先物・オプション取引の価格は、対象とする指数等の変動等により上下しますので、これにより損失が発生することがあります。
- 市場価格が予想とは反対の方向に変化したときには、短期間のうちに証拠金の大部分またはそのすべてを失うことがあります。
- 先物取引は取引金額が差入れる証拠金の額を上回るため、市場価格が予想とは反対方向に変化した場合には差入れた証拠金の額を超える損失が発生する可能性があります。
- オプション取引の売り方は取引金額が差入れる証拠金の額を上回る場合があります、市場価格が予想とは反対方向に変化した場合の損失が限定されていません。
- 先物・オプション取引では、証拠金の種類、証拠金率および代用有価証券の掛目は金融商品取引所等の規制等またはIB独自の判断によって変更されることがあります。
- お取引の開始に当たっては、Interactive Brokersが提供する説明書等をよくお読みいただき、内容を十分ご理解のうえ、ご自身の判断と責任によりお申込みください。
- 外国金融商品市場であるEUREXで行われる取引は、国内金融商品市場と取引時間、注文方法等の取引制度が大きく異なる場合があります。
- お取引にあたっては、Interactive Brokers LLCが交付する説明書(Risk Disclosure)等を十分にご確認いただき、内容を十分にご理解のうえ、ご自身の判断と責任によりお申込みください。

口座開設について

- EUREX上場商品をはじめとする、外国金融商品市場上場商品のお取引をご希望の場合、お客様の契約の相手方はInteractive Brokers LLCになります。
- インタラクティブ・ブローカーズ証券株式会社は、関東財務局の登録を受けた第一種金融商品取引業者として、日本国内居住者のお客様とInteractive Brokers LLCとの間の口座開設ならびに取引の媒介を行っております。

インタラクティブ・ブローカーズ証券の概要

商号等： インタラクティブ・ブローカーズ証券株式会社
金融商品取引業者関東財務局長(金商)第187号
本店所在地： 東京都中央区日本橋茅場町三丁目2番10号
加入協会： 日本証券業協会
電話番号： 03-4588-9700(顧客管理部)

Interactive Brokers LLCの概要

Interactive Brokers LLC は米国コネチカット州を本拠とする金融商品ブローカーで、ニューヨーク証券取引所、米国金融業界監督機構、米国証券投資家保護公社の会員であり、米国証券取引委員会ならびに米国商品先物取引委員会の監督下にあります。
本社所在地: One Pickwick Plaza, Greenwich, CT 06830 USA